

3. Alineación del Programa presupuestario a los Instrumentos de Planeación Estratégica

Datos de identificación del Programa Presupuestario (Pp)

Nombre del Municipio:	H. AYUNTAMIENTO DE IZÚCAR DE MATAMOROS
Ejercicio fiscal:	2026
Nombre del Programa presupuestario:	RECUPERACIÓN Y REACTIVACIÓN ECONÓMICA EN SECTORES PRODUCTIVOS E INDUSTRIAS ESTRATEGICAS DEL MUNICIPIO
Clave del Programa presupuestario:	PP04
Dependencia o Entidad responsable del Pp:	DESARROLLO ECONÓMICO, COMUNICACIÓN SOCIAL, ABASTO Y COMERCIO, MERCADO REVOLUCIÓN, MERCADO MIGUEL CÁSTULO DE ALATRISTE, RASTRO MUNICIPAL, DESARROLLO RURAL AGRICULTURA Y GANADERÍA, TURISMO, CRONISTA MUNICIPAL

Nivel de objetivo de la MIR	Objetivos de Desarrollo Sostenible (ODS) Agenda 2030		Objetivos con enfoque de perspectiva de género e igualdad
	Objetivos	Metas	
Fin	Contribuir al fortalecimiento de la recuperación y reactivación económica del municipio de Izúcar de Matamoros mediante acciones integrales orientadas al fortalecimiento de los sectores productivos, comerciales, agropecuarios y turísticos, promoviendo el desarrollo económico sostenible, la generación de oportunidades productivas y el incremento de la competitividad municipal.	ODS 1. Fin de la Pobreza ODS 2. Hambre Cero ODS 8. Trabajo Decente y Crecimiento Económico ODS 9. Industria, Innovación e Infraestructura ODS 11. Ciudades y Comunidades Sostenibles	El Programa Presupuestario incorpora acciones institucionales con enfoque incluyente e igualdad sustantiva, promoviendo el acceso equitativo de mujeres y hombres a mecanismos de fortalecimiento productivo, capacitación, asistencia técnica, apoyos institucionales y oportunidades económicas en sectores agropecuarios, comerciales y turísticos del municipio.
Propósito	La población del municipio de Izúcar de Matamoros fortalece sus actividades productivas, económicas, agropecuarias, comerciales y turísticas mediante acciones institucionales de gestión, vinculación, regulación, capacitación y fortalecimiento económico implementadas por el Ayuntamiento.	ODS 2. Hambre Cero ODS 5. Igualdad de Género ODS 8. Trabajo Decente y Crecimiento Económico ODS 10. Reducción de las Desigualdades	Las acciones del programa promueven condiciones de igualdad de oportunidades para mujeres y hombres en el acceso a programas de fortalecimiento económico, capacitación, vinculación institucional y atención productiva, priorizando criterios de inclusión, no discriminación y participación equitativa en el desarrollo económico municipal.

Alineación al Plan Municipal de Desarrollo

Eje	EJE 03. TRABAJANDO CON ECONOMÍA JUSTA Y UN CAMPO FUERTE PARA DETONAR EL DESARROLLO
Objetivo	Impulsar el fortalecimiento de los sectores económicos del municipio, promoviendo la diversificación productiva y el desarrollo inclusivo para mejorar la calidad de vida de todas y todos.
Estrategias	<p>Impulsar un plan estratégico de desarrollo económico que identifique las vocaciones productivas del municipio, promoviendo proyectos sostenibles que generen empleos y potencien el crecimiento equilibrado.</p> <p>Impulsar el desarrollo del sector primario del municipio considerando las vocaciones productivas locales y potenciando su crecimiento en beneficio de las y los productores izucarenses.</p> <p>Implementar un modelo integral de desarrollo turístico que promueva la riqueza cultural, histórica y natural de Izúcar de Matamoros, fortaleciendo la infraestructura, la capacitación y la promoción estratégica, para posicionar al municipio como un destino atractivo y sostenible, generando beneficios económicos y sociales para la comunidad.</p>

Líneas de Acción	1.1 - 1.8 2.1 - 2.10 3.1 - 3.10
Alineación al Plan Estatal de Desarrollo	
Eje	EJE 2. PROSPERIDAD Y ESTABILIDAD ECONÓMICA
Temática	TEMÁTICA: AGROPECUARIO Y RURAL, TEMÁTICA: ECONOMÍA, TEMÁTICA: TURISMO,
Objetivo	2.1.1 Contribuir al bienestar de la población rural con sostenibilidad, Bioética Social y Humanismo Mexicano, 2.2.1 Impulsar el crecimiento socioeconómico en todas las regiones del estado, 2.3.1 Incrementar la estadia promedio en materia turística,
Estrategias	2.1.1.1 Desarrollo de las capacidades de las personas del medio rural, 2.1.1.2 Impulso de la productividad del sector agropecuario, 2.2.1.1 Recuperación de la riqueza comunitaria, 2.2.1.2 Fortalecimiento de la innovación, la competencia, el nivel de especialización de los sectores económicos y la productividad de las MIPyMES, 2.2.1.3 Fortalecimiento de las políticas para el trabajo digno y la estabilidad laboral, 2.3.1.1 Desarrollo de turismo comunitario, 2.3.1.2 Consolidación de Pueblos Mágicos y Rutas Turísticas, 2.3.1.4 Impulso turístico con enfoque sustentable,
Líneas de Acción	2.1.1.1.1, 2.1.1.1.2, 2.1.1.1.3, 2.1.1.2.3, 2.1.1.2.5, 2.2.1.1.2, 2.2.1.2.4, 2.2.1.2.5, 2.2.1.2.6, 2.2.1.3.2, 2.2.1.3.4, 2.3.1.1.1, 2.3.1.2.1, 2.3.1.2.4, 2.3.1.4.1, 2.3.1.4.3, 2.3.1.4.5.
Indicadores	Valor de la producción agropecuaria


C. GUILLERMO REZA TEJEDA
 CONTRALOR MUNICIPAL DEL H. AYUNTAMIENTO DE IZÚCAR DE
 MATAMOROS, PUEBLA.


 CONTRALORÍA
 MUNICIPAL
 H. AYUNTAMIENTO
 IZÚCAR DE MATAMOROS
 PUEBLA 2024 - 2027

C. ALEJANDRINO GUTIERREZ CASTELLANOS
 TESORERO MUNICIPAL DEL H. AYUNTAMIENTO DE IZÚCAR DE MATAMOROS,
 PUEBLA.


 TESORERÍA MUNICIPAL
 H. AYUNTAMIENTO
 IZÚCAR DE MATAMOROS
 PUEBLA 2024 - 2027

C. ELISEO MORALES ROSALES
 PRESIDENTE MUNICIPAL CONSTITUCIONAL DEL H. AYUNTAMIENTO DE
 IZÚCAR DE MATAMOROS, PUEBLA.


 PRESIDENCIA MUNICIPAL
 H. AYUNTAMIENTO
 IZÚCAR DE MATAMOROS
 PUEBLA 2024 - 2027



Ficha Técnica del Programa presupuestario

2. Estructura Analítica del Programa presupuestario

Datos de identificación del Programa Presupuestario (Pp)

Nombre del Municipio:	H. AYUNTAMIENTO DE IZÚCAR DE MAYAMOROS
Ejercicio fiscal:	2026
Nombre del Programa presupuestario:	RECUPERACIÓN Y REACTIVACIÓN ECONÓMICA EN SECTORES PRODUCTIVOS E INDUSTRIAS ESTRATEGICAS DEL MUNICIPIO
Clave del Programa presupuestario:	PP04
Dependencia o Entidad responsable del Pp:	DESARROLLO ECONÓMICO, COMUNICACIÓN SOCIAL, ABASTO Y COMERCIO, MERCADO REVOLUCIÓN, MERCADO MIGUEL CÁSTULO DE ALATRISTE, RASTRO MUNICIPAL, DESARROLLO RURAL AGRICULTURA Y GANADERÍA, TURISMO, CRONISTA MUNICIPAL

Árbol del Problema

Actividad económica en el municipio debilitada

Falta de impulso a estrategias de desarrollo económico que identifique las vocaciones productivas del municipio

Falta de ejecución de programas de desarrollo económico	Pocas hectáreas de superficie sembradas	Poca afluencia turística		
Pocos programas de capacitación y asistencia técnica para emprendedores y micro, pequeñas y medianas empresas (MIPyMES)	Falta de programas de capacitación técnica para productoras y productores agrícolas y pecuarios	Falta de un plan de promoción turística integral		
Falta de identificación de vocaciones productivas del municipio	Falta de concientización del uso eficiente del agua	Poco impulso a la preservación y promoción de las tradiciones locales		
Cadenas productivas locales deficientes	Pocos esquemas de financiamiento y subsidios para pequeños productores	Falta de rutas y circuitos turísticos que conecten atractivos culturales, arquitectónicos, religiosos y naturales		
Falta de campañas de promoción económica para posicionar al municipio	Falta de desarrollo de proyectos integrales de diversificación productiva	Minima organización de ferias y eventos turísticos temáticos		
Falta de establecimiento de alianzas y convenios con instituciones educativas y centros de investigación para vincular a jóvenes con el sector productivo	Poca organización de cooperativas y asociaciones de productores			
	Falta de alianzas con instituciones educativas, de investigación y sector privado para impulsar proyectos de innovación y transferencia de tecnología al sector agropecuario del municipio.			

Contribuir al fortalecer la actividad económica en el municipio mediante la promoción de inversiones productivas que impulsen un crecimiento ordenado, prioricen la instalación de empresas locales y regionales y generen oportunidades de empleo para la población.

Se impulsan estrategias de desarrollo económico que identifique las vocaciones productivas del municipio, promoviendo proyectos sostenibles que generen empleos y potencien el crecimiento equilibrado.

Programas de desarrollo económico ejecutados	Héctareas de superficie sembradas	Afluencia turística incrementada		
Establecer programas de capacitación y asistencia técnica para emprendedores y micro, pequeñas y medianas empresas (MIPYMES), enfocados en fortalecer su competitividad y sostenibilidad.	Implementar programas de capacitación técnica para productoras y productores agrícolas y pecuarios, enfocados en prácticas modernas, manejo sostenible de recursos y mejora de la productividad.			
Identificar y potenciar las vocaciones productivas del municipio, como la agricultura, el comercio, la artesanía y el turismo, mediante proyectos estratégicos que estimulen el desarrollo local.	Promover el uso eficiente del agua mediante sistemas de riego tecnificado, captación de agua pluvial y otras soluciones que mitiguen la escasez hídrica en el municipio.	Diseñar un plan de promoción turística integral que destaque los atractivos cultura les, históricos, naturales y gastronómicos del municipio, utilizando plataformas digitales, redes sociales y medios tradicionales.		
Fortalecer las cadenas productivas locales mediante la vinculación entre productores, distribuidores y comercializadores, priorizando el consumo interno y la exportación de productos locales.	Establecer esquemas de financiamiento y subsidios para pequeños productores, facilitando la adquisición de insumos, equipo y tecnología.	Impulsar la preservación y promoción de las tradiciones locales, como la elaboración de cerámica de barro policromado, danzas tradicionales y festividades religiosas, posicionándolas como elementos distintivos del turismo cultural.		
Implementar campañas de promoción económica para posicionar al municipio como un destino atractivo para la inversión y el desarrollo de negocios.	Desarrollar proyectos integrales de diversificación productiva, promoviendo cultivos alternativos y prácticas pecuarias sostenibles que se adapten a las condiciones climáticas y de mercado.	Fomentar la creación de rutas y circuitos turísticos que conecten atractivos culturales, arquitectónicos, religiosos y naturales, fomentando visitas integrales al municipio y sus comunidades cercanas.		
Establecer alianzas y convenios con instituciones educativas y centros de investigación en el ámbito local y regional para vincular a jóvenes con el sector productivo y mejorar su empleabilidad.	Fomentar la organización de cooperativas y asociaciones de productores para fortalecer su capacidad de negociación y acceso a insumos, financiamiento y mercados.	Organizar ferias y eventos turísticos temáticos, como festivales gastronómicos, de artesanías y de música tradicional, para atraer visitantes y generar ingresos en el municipio.		
	Establecer alianzas con instituciones educativas, de investigación y sector privado para impulsar proyectos de innovación y transferencia de tecnología al sector agropecuario del municipio.			

Estrategia para la selección de alternativas.

Explicar brevemente por qué las medidas que constituirán la intervención del PP son las opciones de acción más efectivas para lograr el objetivo deseado, debe guardar relación con el árbol del objetivo, conforme al Manual de Programación. Respondiendo las siguientes preguntas: ¿Cuáles son los mecanismos empleados para la entrega de bienes y servicios a la población objetivo? ¿Han sido efectivos?

Las alternativas seleccionadas constituyen acciones prioritarias para el municipio; estas fueron determinadas por la necesidad identificada en el diagnóstico y de acuerdo a la disponibilidad presupuestal para la atención de las mismas. Dichas acciones y la ejecución de las mismas, son atribución de las unidades responsables; cuentan con procesos para su desarrollo y la administración las contempla dentro del Plan de Desarrollo Municipal.

C. GUILLERMO REZA TEJEDA
CONTRALOR MUNICIPAL DEL H. AYUNTAMIENTO DE IZÚCAR DE
MATAMOROS, PUEBLA




CONTRALORÍA
MUNICIPAL
H. AYUNTAMIENTO
IZÚCAR DE MATAMOROS
PUEBLA 2024 - 2027

C. ALEJANDRINO GUTIERREZ CASTELLANOS
TESORERO MUNICIPAL DEL H. AYUNTAMIENTO DE IZÚCAR DE
MATAMOROS, PUEBLA.



TESORERÍA MUNICIPAL
H. AYUNTAMIENTO
IZÚCAR DE MATAMOROS
PUEBLA 2024 - 2027

C. ELISEO MORALES ROSALES
PRESIDENTE MUNICIPAL CONSTITUCIONAL DEL H. AYUNTAMIENTO DE
IZÚCAR DE MATAMOROS, PUEBLA.



PRESIDENCIA MUNICIPAL
H. AYUNTAMIENTO
IZÚCAR DE MATAMOROS
PUEBLA 2024 - 2027

Ficha Técnica del Programa presupuestario

FIN

Ficha Técnica de Seguimiento de Indicadores (FTSI)

Nombre del Municipio:	H. AYUNTAMIENTO DE IZÚCAR DE MAYAMOROS
Resumen Narrativo de la MIR:	Contribuir al fortalecimiento de la recuperación y reactivación económica del municipio de Izúcar de Matamoros mediante acciones integrales orientadas al fortalecimiento de los sectores productivos, comerciales, agropecuarios y turísticos, promoviendo el desarrollo económico sostenible, la generación de oportunidades productivas y el incremento de la competitividad municipal.
Datos de Identificación del Programa Institucional	
Programa Presupuestario:	RECUPERACIÓN Y REACTIVACIÓN ECONÓMICA EN SECTORES PRODUCTIVOS E INDUSTRIAS ESTRATEGICAS DEL MUNICIPIO
Dependencia o Entidad responsable del Pp:	DESARROLLO ECONÓMICO, COMUNICACIÓN SOCIAL, ABASTO Y COMERCIO, MERCADO REVOLUCIÓN, MERCADO MIGUEL CÁSTULO DE ALATRISTE, RASTRO MUNICIPAL, DESARROLLO RURAL AGRICULTURA Y GANADERÍA, TURISMO, CRONISTA MUNICIPAL

Datos de Identificación del Indicador

Nombre del indicador:	Porcentaje de acciones implementadas para el fortalecimiento de los sectores productivos y económicos del municipio.	Tipo de indicador:	Estratégicos
Descripción ¿qué mide el indicador?	Mide el grado de cumplimiento de las acciones institucionales orientadas al fortalecimiento económico municipal mediante programas, apoyos, gestiones, mecanismos de vinculación, promoción turística, fortalecimiento agropecuario, regulación comercial y mejora de servicios relacionados con sectores productivos estratégicos del municipio.	Dimensión del indicador:	Eficacia
Unidad de medida:	Porcentaje (%)	Unidad Responsable del indicador de FIN:	Desarrollo Económico, Desarrollo rural, agricultura y ganadería. Turismo, Abasto y comercio
Método de cálculo o Fórmula del Indicador:	$\frac{\text{Número de acciones implementadas para el fortalecimiento de los sectores productivos y económicos del municipio. (Número de acciones implementadas para el fortalecimiento de los sectores productivos y económicos realizadas / Número de acciones programadas para el fortalecimiento de los sectores productivos y económicos)}}{\text{Algoritmo}}$	Numerador (Variable 1)	Número de acciones implementadas para el fortalecimiento de los sectores productivos y económicos realizadas.
		Denominador (Variable 2)	Número de acciones programadas para el fortalecimiento de los sectores productivos y económicos.
Medios de verificación de las variables			
Numerador (Variable 1)	Informes trimestrales y anuales de cumplimiento, Reportes de actividades institucionales, Expedientes de gestión y vinculación institucional, Padrones de beneficiarios, Reportes fotográficos georreferenciados, Actas, minutas y registros administrativos, Informes de atención ciudadana, Evidencia documental de apoyos y acciones implementadas.		
Denominador (Variable 2)	Programa Presupuestario autorizado, Matriz de Indicadores para Resultados (MIR).		

Características del indicador	Claridad	Relevancia	Economía	Monitoreable	Adecuado	Aporte marginal
	X	X	X	X	X	X
Justificación del cumplimiento de las características CREMAA	El indicador establece de manera precisa y comprensible el objeto de medición, permitiendo identificar claramente el nivel de cumplimiento de las acciones orientadas al fortalecimiento económico y productivo del municipio.	El indicador se encuentra directamente vinculado al objetivo estratégico del Programa Presupuestario, contribuyendo a medir los resultados institucionales	La información necesaria para su cálculo se obtiene mediante registros administrativos, informes institucionales y mecanismos internos de seguimiento, sin	La evidencia documental y los medios de verificación permiten dar seguimiento periódico al cumplimiento de metas y validar objetivamente los resultados	El indicador permite evaluar de manera suficiente el desempeño institucional y el grado de avance respecto a los objetivos establecidos en el Programa	El indicador proporciona información estratégica complementaria para la toma de decisiones, fortalecimiento institucional y mejora continua de

Ficha Técnica del Programa presupuestario

FIN


Ficha Técnica de Seguimiento de Indicadores (FTSI)

Determinación de Metas						
Línea base	Valor	Año	Periodicidad:	Anual		
		85%	2025	Sentido del indicador:	Ascendente	Comportamiento del indicador:
Metas Anuales						
Ejercicio fiscal:	2026	2027	2028	Acumulada (metas de la Administración)	Observaciones y/o comentarios	
Programada	100%					
Realizada	23%					


Programación de Metas subanuales													
Metas	1er Trimestre			2do Trimestre			3ro Trimestre			4to Trimestre			Meta Anual (acumulada)
	Ene	Feb	Mar	Abr	May	Jun	Jul	Ago	Sep	Oct	Nov	Dic	
Programada (Variable 1)												603	603
Programada (Variable 2)													
Realizado (Variable 1)			141										141
Realizado (Variable 2)													

Parámetros de semaforización	Menor a 80%	Crítico	Mayor o igual a 80% y menor a 90%	En riesgo	Mayor o igual a 90% y Menor o igual a 100%	Aceptable	Mayor a 110% y menor o igual 120%	En riesgo	Mayor a 120%	Crítico	Cumplimiento del indicador (Realizado entre lo programado)	23%
------------------------------	-------------	---------	-----------------------------------	-----------	--------------------------------------------	-----------	-----------------------------------	-----------	--------------	---------	------------------------------------------------------------	-----


Explicaciones y causas de las variaciones al incumplimiento de la programación


C. GUILLERMO REZA TEJEDA
 CONTRALOR MUNICIPAL DEL H. AYUNTAMIENTO DE IZUCAR DE MATAMOROS, PUEBLA.

CONTRALORÍA MUNICIPAL
 H. AYUNTAMIENTO IZUCAR DE MATAMOROS PUEBLA 2024 - 2027


C. ALEJANDRINO GUTIERREZ CASTELLANOS
 TESORERO MUNICIPAL DEL H. AYUNTAMIENTO DE IZUCAR DE MATAMOROS, PUEBLA.

TESORERÍA MUNICIPAL
 H. AYUNTAMIENTO IZUCAR DE MATAMOROS PUEBLA 2024 - 2027


C. ELISEO MORALES ROSALES
 PRESIDENTE MUNICIPAL CONSTITUCIONAL DEL H. AYUNTAMIENTO DE IZUCAR DE MATAMOROS, PUEBLA.

PRESIDENCIA MUNICIPAL
 H. AYUNTAMIENTO IZUCAR DE MATAMOROS PUEBLA 2024 - 2027



Ficha Técnica del Programa presupuestario

PROPÓSITO

Ficha Técnica de Seguimiento de Indicadores (FTSI)

Nombre del Municipio:	H. AYUNTAMIENTO DE IZÚCAR DE MAYAMOROS
Resumen Narrativo de la MIR:	La población del municipio de Izúcar de Matamoros fortalece sus actividades productivas, económicas, agropecuarias, comerciales y turísticas mediante acciones institucionales de gestión, vinculación, regulación, capacitación y fortalecimiento económico implementadas por el Ayuntamiento.
Datos de Identificación del Programa Institucional	
Programa Presupuestario:	RECUPERACIÓN Y REACTIVACIÓN ECONÓMICA EN SECTORES PRODUCTIVOS E INDUSTRIAS ESTRATEGICAS DEL MUNICIPIO
Dependencia o Entidad responsable del Pp:	DESARROLLO ECONÓMICO, COMUNICACIÓN SOCIAL, ABASTO Y COMERCIO, MERCADO REVOLUCIÓN, MERCADO MIGUEL CÁSTULO DE ALATRISTE, RASTRO MUNICIPAL, DESARROLLO RURAL AGRICULTURA Y GANADERÍA, TURISMO, CRONISTA MUNICIPAL

Datos de Identificación del Indicador			
Nombre del indicador:	Porcentaje de población beneficiada mediante acciones de fortalecimiento económico y productivo.	Tipo de indicador:	Estratégicos
Descripción ¿qué mide el indicador?	Mide el porcentaje de población beneficiada mediante acciones institucionales orientadas al fortalecimiento económico, agropecuario, comercial y turístico implementadas por el Gobierno Municipal para contribuir al desarrollo productivo y económico del municipio.	Dimensión del indicador:	Eficacia
Unidad de medida:	Porcentaje (%)	Unidad Responsable del indicador de PROPOSITO:	DESARROLLO ECONÓMICO, COMUNICACIÓN SOCIAL, ABASTO Y COMERCIO, MERCADO REVOLUCIÓN, MERCADO MIGUEL CÁSTULO DE ALATRISTE, RASTRO MUNICIPAL, DESARROLLO RURAL AGRICULTURA Y GANADERÍA, TURISMO, CRONISTA MUNICIPAL
Método de cálculo o Fórmula del indicador:	$\frac{\text{Número de personas beneficiadas mediante acciones de fortalecimiento económico y productivo}}{\text{Número de personas programadas a beneficiar mediante acciones de fortalecimiento económico y productivo}} * 100$	Algoritmo	Número de personas beneficiadas mediante acciones de fortalecimiento económico y productivo.
		Numerador (Variable 1)	Número de personas programadas a beneficiar mediante acciones de fortalecimiento económico y productivo.
0	Medios de verificación de las variables		
Numerador (Variable 1)	Padrones de beneficiarios, Registros de atención, Reportes de capacitación, Informes institucionales trimestrales, Evidencia documental y fotográfica, Expedientes de gestión, Actas y listas de asistencia.		
Denominador (Variable 2)	MIR autorizada, Metas programadas del Programa Presupuestario.		

Características del indicador:	Claridad	Relevancia	Economía	Monitoreable	Adecuado	Aporte marginal
	X	X	X	X	X	X
Justificación del cumplimiento de las características CREMAA	El indicador define de manera específica la población beneficiada mediante acciones institucionales relacionadas con el fortalecimiento económico municipal.	Permite medir directamente el impacto de las acciones implementadas por el Programa Presupuestario sobre la población objetivo.	La información requerida proviene de registros administrativos internos y documentación generada por las áreas ejecutoras.	La información puede verificarse mediante padrones, informes y evidencia documental institucional.	El indicador refleja el nivel de atención y cobertura de las acciones implementadas.	Genera información complementaria útil para la toma de decisiones y mejora continua del programa.



Ficha Técnica del Programa presupuestario

PROPÓSITO

Ficha Técnica de Seguimiento de Indicadores (FTSI)

Línea base	Valor	Año	Periodicidad:	Anual		
	80%	2025	Sentido del indicador:	Ascendente	Comportamiento del indicador:	Regular
Metas Anuales						
Ejercicio fiscal:	2026	2027	2028	Acumulada (metas de la Administración)	Observaciones y/o comentarios	
Programada	10000					
Realizada						

Metas	Programación de Metas subanuales												Meta Anual (acumulada)	
	1er Trimestre			2do Trimestre			3ro Trimestre			4to Trimestre				
	Ene	Feb	Mar	Abr	May	Jun	Jul	Ago	Sep	Oct	Nov	Dic		
Programada (Variable 1)													10000	10000
Programada (Variable 2)														
Realizado (Variable 1)														
Realizado (Variable 2)														

Parámetros de semaforización	Menor a 80%	Crítico	Mayor o igual a 80% y menor a 90%	En riesgo	Mayor o igual a 90% y Menor o igual a 100%	Aceptable	Mayor a 110% y menor o igual 120%	En riesgo	Mayor a 120%	Crítico	Cumplimiento del indicador (Realizado entre lo programado)	
------------------------------	-------------	---------	-----------------------------------	-----------	--------------------------------------------	-----------	-----------------------------------	-----------	--------------	---------	---------------------------------------------------------------	--

Explicaciones y causas de las variaciones al incumplimiento de la programación

C. GUILLERMO REZA TEJEDA
 CONTRALOR MUNICIPAL DEL H. AYUNTAMIENTO DE IZÚCAR DE MATAMOROS, PUEBLA.
 Realizó

CONTRALORÍA MUNICIPAL
 H. AYUNTAMIENTO IZÚCAR DE MATAMOROS PUEBLA 2024 - 2027

C. ALEJANDRINO GUTIERREZ CASTELLANOS
 TESORERO MUNICIPAL DEL H. AYUNTAMIENTO DE IZÚCAR DE MATAMOROS, PUEBLA.

TESORERÍA MUNICIPAL
 H. AYUNTAMIENTO IZÚCAR DE MATAMOROS PUEBLA 2024 - 2027

C. EISEO MORALES ROSALES
 PRESIDENTE MUNICIPAL CONSTITUCIONAL DEL H. AYUNTAMIENTO DE IZÚCAR DE MATAMOROS, PUEBLA.

PRESIDENCIA MUNICIPAL
 H. AYUNTAMIENTO IZÚCAR DE MATAMOROS PUEBLA 2024 - 2027

COMPONENTE 1

Ficha Técnica de Seguimiento de Indicadores (FTSI)

Nombre de la Entidad Fiscalizada:	H. AYUNTAMIENTO DE IZÚCAR DE MATAMOROS				
Resumen Narrativo de la MIR:	Acciones de vinculación implementadas en el municipio de Izúcar de Matamoros, mediante la coordinación y colaboración con productores, instituciones y sectores estratégicos, orientadas al fortalecimiento del desarrollo económico y la participación interinstitucional.				
Datos de Identificación del Programa Institucional					
Programa Presupuestario:	RECUPERACIÓN Y REACTIVACIÓN ECONÓMICA EN SECTORES PRODUCTIVOS E INDUSTRIAS ESTRATEGICAS DEL MUNICIPIO				
Unidad responsable:	DIRECCIÓN DE DESARROLLO ECONÓMICO				
Costo del Pp:	\$				7,720,000.00

Datos de Identificación del Indicador						
Nombre del indicador:	Porcentaje de acciones de vinculación realizadas. (Acciones realizadas / Acciones programadas) × 100			Tipo de indicador:	Gestión	
Descripción ¿qué mide el indicador?	Cumplimiento de acciones de vinculación con actores productivos respecto a lo programado.			Dimensión del indicador:	Eficacia	
Unidad de medida:	Porcentaje (%)			Unidad Responsable del indicador del Componente 1:	DIRECCIÓN DE DESARROLLO ECONÓMICO	
Método de cálculo o Fórmula del indicador:	Porcentaje de acciones de vinculación realizadas. (Acciones realizadas / Acciones programadas) × 100	Algoritmo	Numerador (Variable 1)	Acciones de vinculación realizadas		
			Denominador (Variable 2)	Acciones de vinculación programadas		
Medio de verificación de las variables						
Numerador (Variable 1)	Minutas, listas de asistencia, reportes					
Numerador (Variable 2)	Minutas, listas de asistencia, reportes					

Características del indicador	Claridad	Relevancia	Economía	Monitoreable	Adecuado	Aporte marginal
	x	x	x	x	x	x
Justificación del cumplimiento de las características CREMAA	El indicador es comprensible y no genera ambigüedad, ya que mide directamente el cumplimiento de acciones de vinculación.	Es relevante porque refleja el nivel de interacción del gobierno municipal con las unidades económicas y actores productivos.	La información necesaria para su cálculo se obtiene de registros administrativos existentes.	Puede medirse de manera periódica (mensual o trimestral), permitiendo dar seguimiento oportuno al cumplimiento de metas.	Es adecuado porque está directamente alineado con el objetivo de la actividad.	Aporta información específica y útil sobre el avance en las acciones de vinculación.

Determinación de Metas						
Línea base	Valor	Año	Periodicidad:	Trimestral		
	100%	2025	Sentido del indicador:	Ascendente	Comportamiento del indicador:	Regular
Metas Anuales						
Ejercicio fiscal:	2026	2027	2028	Acumulada	Observaciones y/o comentarios	
Programada	100%	100%	100%			
Realizada	40%					

LA 1.5 Implementar acciones de promoción económica para fortalecer la visibilidad de las unidades económicas, el consumo local y la difusión comercial del municipio.	NÚMERO DE ACCIONES DE PROMOCIÓN ECONÓMICA REALIZADAS	Progr.			1					1					2
		Real.			1										
LA 1.6 Promover buenas prácticas y acciones de concientización en unidades económicas para impulsar el desarrollo económico sostenible del municipio.	NÚMERO DE ACCIONES DE CONCIENTIZACIÓN REALIZADAS	Progr.													0
		Real.													0
LA 1.7 Operar acciones de vinculación laboral mediante el Banco de Vacantes Municipal para acercar oportunidades de empleo a la población del municipio.	NÚMERO DE ACCIONES GESTIONADAS	Progr.	1	1	1										3
		Real.	1	1	1										3
LA 1.8 Realizar acciones de participación y coordinación con dependencias municipales, instituciones educativas y otros actores para fortalecer el desarrollo económico del municipio.	NÚMERO DE ACCIONES DE COORDINACIÓN REALIZADAS	Progr.						1						1	2
		Real.													0

Explicaciones y causas de las variaciones al Incumplimiento de la programación

C. GUILLERMO REZA TEJEDA
 CONTRALOR MUNICIPAL DEL H. AYUNTAMIENTO DE IZÚCAR DE MATAMOROS, PUEBLA.
 Realizó



CONTRALORÍA MUNICIPAL
 H. AYUNTAMIENTO IZÚCAR DE MATAMOROS PUEBLA 2024 - 2027

C. ALEJANDRINO GUTIERREZ CASTELLANOS
 TESORERO MUNICIPAL DEL H. AYUNTAMIENTO DE IZÚCAR DE MATAMOROS, PUEBLA.



TESORERÍA MUNICIPAL
 H. AYUNTAMIENTO IZÚCAR DE MATAMOROS PUEBLA 2024 - 2027

C. ELISEO MORALES ROSALES
 PRESIDENTE MUNICIPAL CONSTITUCIONAL DEL H. AYUNTAMIENTO DE IZÚCAR DE MATAMOROS, PUEBLA.
 Autorizó



PRESIDENCIA MUNICIPAL
 H. AYUNTAMIENTO IZÚCAR DE MATAMOROS PUEBLA 2024 - 2027



Reporte:

Primer trimestre

Ficha Técnica de Seguimiento de Indicadores

COMPONENTE 2

Ficha Técnica de Seguimiento de Indicadores (FTSI)

Nombre de la Entidad Fiscalizada:	H. AYUNTAMIENTO DE IZÚCAR DE MAYAMOROS		
Resumen Narrativo de la MIR:	Acciones de promoción y difusión económica implementadas en el municipio de Izúcar de Matamoros, mediante campañas, estrategias de comunicación, eventos y actividades orientadas al posicionamiento económico, atracción de inversión y fortalecimiento del desarrollo local.		
Datos de Identificación del Programa Institucional			
Programa Presupuestario:	RECUPERACIÓN Y REACTIVACIÓN ECONÓMICA EN SECTORES PRODUCTIVOS E INDUSTRIAS ESTRATEGICAS DEL MUNICIPIO		
Unidad responsable:	DIRECCIÓN DE COMUNICACIÓN SOCIAL		
Costo del Pp:	\$		7,720,000.00

Datos de Identificación del Indicador			
Nombre del indicador:	Porcentaje de acciones de promoción y difusión económica implementadas: (Acciones de promoción y difusión realizadas/Acciones de promoción y difusión programada)*100	Tipo de indicador:	Gestión
Descripción ¿qué mide el indicador?:	Difusión orientadas al posicionamiento económico del municipio.	Dimensión del indicador:	Eficacia
Unidad de medida:	Porcentaje (%)	Unidad Responsable del indicador del Componente 2:	DIRECCIÓN DE COMUNICACIÓN SOCIAL
Método de cálculo o Fórmula del Indicador:	Porcentaje de acciones de promoción y difusión económica implementadas: (Acciones de promoción y difusión realizadas/Acciones de promoción y difusión y difusión programada)*100	Algoritmo:	Número de acciones de promoción y difusión realizadas
		Numerador (Variable 1)	Número de acciones de promoción y difusión realizadas
		Denominador (Variable 2)	Número de acciones de promoción y difusión programadas
		Medio de verificación de las variables	
Numerador (Variable 1)	Reportes mensuales de actividades, Evidencia digital(Links), Capturas de pantalla de difusión		
Numerador (Variable 2)	Reportes mensuales de actividades, Evidencia digital(Links), Capturas de pantalla de difusión		

Características del indicador:	Claridad	Relevancia	Economía	Monitoreable	Adecuado	Aporte marginal
	x	x	x	x	x	x
Justificación del cumplimiento de las características CRE:MAA	El indicador es claro porque expresa de manera directa qué se mide: el cumplimiento de las acciones de promoción y difusión económica programadas.	Es relevante ya que mide el nivel de ejecución de actividades clave para el posicionamiento económico del municipio.	La información para su cálculo se obtiene de registros administrativos y evidencias digitales	Se basa en variables cuantificables, lo que permite calcularlo de forma objetiva mediante una fórmula porcentual.	Es adecuado ya que refleja de forma precisa el desempeño de la unidad responsable en materia de promoción y difusión económica	Aporta información útil para la toma de decisiones, ya que permite identificar el grado de cumplimiento de las acciones programadas

Determinación de Metas						
Línea base:	Valor	Año	Periodicidad:	Trimestral		
	100%	2025	Sentido del indicador:	Ascendente	Comportamiento del indicador:	Regular
Metas Anuales						
Ejercicio fiscal:	2026	2027	2028	Acumulada	Observaciones y/o comentarios	
Programada	100%					
Realizada	0%					

LA 1.5 Diseñar y producir contenido audiovisual para difundir la ubicación estratégica, infraestructura y potencial económico del municipio, mediante canales institucionales y digitales, dirigido a actores económicos e inversionistas potenciales, con la finalidad de posicionar al municipio como un destino atractivo para la inversión y el desarrollo de negocios.	PRODUCTOS AUDIOVISUALES	Progr.			1					1			1	3
		Real.												
LA 1.5 Producir y difundir entrevistas, cápsulas informativas y reportajes sobre empresarios locales y casos de éxito, mediante canales de comunicación institucionales y digitales, dirigidos a actores económicos y población en general, con la finalidad de promover la cultura emprendedora y contribuir al desarrollo económico del municipio.	PRODUCTO DE CONTENIDO GENERADO	Progr.			1			1			1			3
		Real.												0
LA 1.6 Realizar la cobertura informativa de eventos, inauguraciones y entregas de apoyos efectuados por el Ayuntamiento, mediante su difusión en medios oficiales, dirigida a la población del municipio, con el propósito de mantener informada a la ciudadanía y fortalecer la transparencia de las acciones de gobierno.	EVENTO CUBIERTO Y DIFUNDIDO	Progr.	1	1	1	1	1	1	1	1	1	1	1	12
		Real.												0

Explicaciones y causas de las variaciones al incumplimiento de la programación

Derivado de la falta de entrega de información necesaria para dar cumplimiento a lo programado, las actividades no realizadas deberán ser reprogramadas para trimestres posteriores, a fin de garantizar su ejecución y seguimiento correspondiente.

C. GUILLERMO REZA TEJEDA
 CONTRALOR MUNICIPAL DEL H. AYUNTAMIENTO DE IZÚCAR DE MATAMOROS, PUEBLA.



CONTRALORÍA MUNICIPAL
 H. AYUNTAMIENTO
 IZÚCAR DE MATAMOROS
 PUEBLA 2024 - 2027

C. ALEJANDRINO GUTIERREZ CASTELLANOS
 TESORERO MUNICIPAL DEL H. AYUNTAMIENTO DE IZÚCAR DE MATAMOROS, PUEBLA.



TESORERÍA MUNICIPAL
 H. AYUNTAMIENTO
 IZÚCAR DE MATAMOROS
 PUEBLA 2024 - 2027

C. ELISEO MORALES ROSALES
 PRESIDENTE MUNICIPAL CONSTITUCIONAL DEL H. AYUNTAMIENTO DE IZÚCAR DE MATAMOROS, PUEBLA.



PRESIDENCIA MUNICIPAL
 H. AYUNTAMIENTO
 IZÚCAR DE MATAMOROS
 PUEBLA 2024 - 2027



Ficha Técnica de Seguimiento de Indicadores

Reporte: **Primer trimestre**

COMPONENTE 3

Ficha Técnica de Seguimiento de Indicadores (FTSI)

Nombre de la Entidad Fiscalizada:	H. AYUNTAMIENTO DE IZÚCAR DE MAYAMOROS				
Resumen Narrativo de la MIR:	Acciones implementadas para el ordenamiento, regulación y fortalecimiento de la actividad comercial en el municipio de Izúcar de Matamoros, mediante operativos, estrategias normativas, capacitación y coordinación institucional, orientadas a mejorar la organización, competitividad y desarrollo del comercio local.				
Datos de Identificación del Programa Institucional					
Programa Presupuestario:	RECUPERACIÓN Y REACTIVACIÓN ECONÓMICA EN SECTORES PRODUCTIVOS E INDUSTRIAS ESTRATEGICAS DEL MUNICIPIO				
Unidad responsable:	DIRECCIÓN DE ABASTO Y COMERCIO				
Costo del Ppt:	\$				7,720,000.00

Datos de Identificación del Indicador					
Nombre del indicador:	Porcentaje de acciones implementadas para el ordenamiento, regulación y fortalecimiento de la actividad comercial. (Acciones realizadas/Acciones programadas) $\times 100$			Tipo de indicador:	Estratégicos
Descripción ¿qué mide el indicador?	Fortalecer capacidades comerciales			Dimensión del indicador:	Eficacia
Unidad de medida:	Acciones Implementadas			Unidad Responsable del indicador del Componente 3:	DIRECCIÓN DE ABASTO Y COMERCIO
Método de cálculo o Fórmula del Indicador:	Porcentaje de acciones implementadas para el ordenamiento, regulación y fortalecimiento de la actividad comercial. (Acciones realizadas/Acciones programadas) $\times 100$	Algoritmo	Numerador (Variable 1) Denominador (Variable 2)	Número de acciones realizadas Número de acciones programadas	
Medio de verificación de las variables					
Numerador (Variable 1)	Reportes de capacitaciones, Bitácoras de inspección y operativos, Actas o reportes de supervisión, Evidencia fotográfica				
Numerador (Variable 2)	Reportes de capacitaciones, Bitácoras de inspección y operativos, Actas o reportes de supervisión, Evidencia fotográfica				

Características del indicador	Claridad	Relevancia	Economía	Monitoreable	Adecuado	Aporte marginal
	x	x	x	x	x	x
Justificación del cumplimiento de las características CREMAA	El indicador expresa de manera precisa lo que se mide	Es apropiado y mide aspectos importantes del objetivo.	La información requerida para su cálculo se obtiene de registros administrativos existentes	Puede ser medido de forma periódica (mensual o trimestral)	Es pertinente para evaluar el desempeño del componente	Ofrece una base suficiente que permite estimar el desempeño y evaluar los resultados.

Determinación de Metas						
Línea base	Valor	Año	Periodicidad:	Trimestral		
	100%	2025	Sentido del indicador:	Ascendente	Comportamiento del indicador:	Regular
Metas Anuales						
Ejercicio fiscal:	2026	2027	2028	Acumulada	Observaciones y/o comentarios	
Programada	100%	100%	100%			
Realizada	25%					

LA 1.2 Ejecutar inspecciones de supervisión a establecimientos con venta de bebidas alcohólicas, verificando el cumplimiento de horarios, normatividad y control de acceso.	INSPECCIONES DE SUPERVISIÓN	Progr.	1	1	1	1	1	1	1	1	1	1	1	1	12
		Real.	1	1	1										
LA 1.6 Vigilar el cumplimiento de medidas de higiene en espacios comerciales y de venta, promoviendo prácticas responsables que contribuyan a un desarrollo económico sostenible.	VERIFICACIONES REALIZADAS	Progr.	5	5	5	5	5	5	5	5	5	5	5	5	60
		Real.	5	5	5										
LA 1.2 Implementar acciones para ordenar y regular el comercio ambulante, con el propósito de recuperar y mantener libres los espacios públicos, garantizando el cumplimiento de la normatividad municipal.	OPERATIVOS REALIZADOS	Progr.				1				1		1			3
		Real.													0
LA 1.2 Gestionar, organizar y asignar espacios para comerciantes durante festividades tradicionales, promoviendo el desarrollo económico local y asegurando el orden, la seguridad y el cumplimiento de la normatividad municipal aplicable.	ESPACIOS ASIGNADOS	Progr.				1		1					1		3
		Real.													0

Explicaciones y causas de las variaciones al incumplimiento de la programación

C. GUILLERMO REZA TEJEDA
 CONTRALOR MUNICIPAL DEL H. AYUNTAMIENTO DE IZÚCAR DE MATAMOROS, PUEBLA.



CONTRALORÍA MUNICIPAL
 H. AYUNTAMIENTO IZÚCAR DE MATAMOROS PUEBLA 2024 - 2027

C. ALEJANDRINO GUTIERREZ CASTELLANOS
 TESORERO MUNICIPAL DEL H. AYUNTAMIENTO DE IZÚCAR DE MATAMOROS, PUEBLA.



TESORERÍA MUNICIPAL
 H. AYUNTAMIENTO IZÚCAR DE MATAMOROS PUEBLA 2024 - 2027

C. ELISEO MORALES ROSALES
 PRESIDENTE MUNICIPAL CONSTITUCIONAL DEL H. AYUNTAMIENTO DE IZÚCAR DE MATAMOROS, PUEBLA.



PRESIDENCIA MUNICIPAL
 H. AYUNTAMIENTO IZÚCAR DE MATAMOROS PUEBLA 2024 - 2027



Ficha Técnica de Seguimiento de Indicadores

Reporte:

Primer trimestre

COMPONENTE 4

Ficha Técnica de Seguimiento de Indicadores (FTSI)

Nombre de la Entidad Fiscalizada:	H. AYUNTAMIENTO DE IZÚCAR DE MAYAMOROS		
Resumen Narrativo de la MIR:	Acciones integrales de mantenimiento, limpieza y regulación implementadas en el mercado municipal de Izúcar de Matamoros, mediante actividades de conservación, supervisión, control sanitario y aplicación de la normatividad, orientadas a garantizar condiciones adecuadas de funcionamiento y atención a la ciudadanía.		
Datos de Identificación del Programa Institucional			
Programa Presupuestario:	RECUPERACIÓN Y REACTIVACIÓN ECONÓMICA EN SECTORES PRODUCTIVOS E INDUSTRIAS ESTRATEGICAS DEL MUNICIPIO		
Unidad responsable:	ADMINISTRACIÓN DE MERCADO REVOLUCIÓN		
Costo del Eje:	\$		7,720,000.00

Datos de Identificación del Indicador				
Nombre del indicador:	Porcentaje de acciones integrales de mantenimiento, limpieza y regulación del mercado realizadas: (Acciones realizadas/Acciones programadas)*100		Tipo de indicador:	Gestión
Descripción ¿qué mide el indicador?	Grado de cumplimiento de las acciones programadas relacionadas con la limpieza,		Dimensión del indicador:	Eficacia
Unidad de medida:	Porcentaje %		Unidad Responsable del indicador del Componente 4:	ADMINISTRACIÓN DE MERCADO REVOLUCIÓN
Método de cálculo o Fórmula del Indicador:	Porcentaje de acciones integrales de mantenimiento, limpieza y regulación del mercado realizadas: (Acciones realizadas/Acciones programadas)*100	Algoritmo	Numerador (Variable 1)	Número de acciones de limpieza, mantenimiento, capacitación, vigilancia y regulación realizadas
			Denominador (Variable 2)	Número de acciones de limpieza, mantenimiento, capacitación, vigilancia y regulación programadas
	Medio de verificación de las variables			
Numerador (Variable 1):	Reportes de limpieza y desinfección, Evidencia fotográfica, Listas de asistencia a capacitaciones, Informes de recorridos de vigilancia			
Numerador (Variable 2):	Reportes de limpieza y desinfección, Evidencia fotográfica, Listas de asistencia a capacitaciones, Informes de recorridos de vigilancia			

Características del indicador	Claridad	Relevancia	Economía	Monitoreable	Adecuado	Aporte marginal
	x	x	x	x	x	x
Justificación del cumplimiento de las características CREMAA	El indicador es comprensible y no genera ambigüedad, ya que expresa de manera directa qué se mide.	Es pertinente porque mide el cumplimiento de actividades clave que inciden, con el objetivo del componente.	La información requerida para su cálculo se obtiene de registros administrativos ya existentes	Puede medirse de manera periódica (mensual o trimestral) y verificarse mediante evidencia documental.	Es congruente con el nivel de componente, ya que mide el grado de cumplimiento de las acciones operativas.	El indicador aporta información útil para la toma de decisiones, ya que permite identificar rezagos en la ejecución de actividades.

Determinación de Metas

Línea base	Valor	Año	Periodicidad:	Trimestral		
	100%	2025	Sentido del indicador:	Ascendente	Comportamiento del indicador:	Regular
Metas Anuales						
Ejercicio fiscal:	2026	2027	2028	Acumulada	Observaciones y/o comentarios	
Programada	100%	100%	100%			
Realizada	26%					

LA 1.1 Realizar capacitaciones de concientización dirigidas a los trabajadores del mercado, orientadas a fomentar la cultura del reciclaje y la adopción de prácticas sostenibles.	CAPACITACIONES REALIZADAS	Progr.		1		1		1		1		1		1	6
		Real.		1											
LA 1.3 Realizar recorridos de vigilancia en las instalaciones del mercado, con el propósito de salvaguardar los espacios, prevenir incidentes y garantizar condiciones de seguridad para el desarrollo de las actividades comerciales.	PUBLICACIONES REALIZADAS	Progr.	31	28	31	30	31	30	31	31	30	31	30	31	365
		Real.	31	28	31										
LA 1.3 Supervisar y regular la alineación de los locales comerciales, con el propósito de evitar obstrucciones en pasillos y garantizar la libre circulación dentro del mercado.	RECORRIDOS DE VIGILANCIA	Progr.				2	2	2	2	2	2	2	2	2	18
		Real.													0
LA 1.3 Gestionar y formalizar los trámites de traslado de dominio de los locales en el Mercado Revolución a los locatarios que lo soliciten.	SUPERVISIONES REALIZADAS	Progr.	4	1	1		1		1		1		1		10
		Real.	4	1	1										

Explicaciones y causas de las variaciones al incumplimiento de la programación

C. GUILLERMO REZA TEJEDA
 CONTRALOR MUNICIPAL DEL H. AYUNTAMIENTO DE IZÚCAR DE MATAMOROS, PUEBLA.
 Realizó



CONTRALORÍA MUNICIPAL
 H. AYUNTAMIENTO IZÚCAR DE MATAMOROS
 PUEBLA 2024 - 2027

C. ALEJANDRINO GUTIERREZ CASTELLANOS
 TESORERO MUNICIPAL DEL H. AYUNTAMIENTO DE IZÚCAR DE MATAMOROS, PUEBLA.
 Revisó



TESORERÍA MUNICIPAL
 H. AYUNTAMIENTO IZÚCAR DE MATAMOROS
 PUEBLA 2024 - 2027

C. ELISEO MORALES ROSALES
 PRESIDENTE MUNICIPAL CONSTITUCIONAL DEL H. AYUNTAMIENTO DE IZÚCAR DE MATAMOROS, PUEBLA.



PRESIDENCIA MUNICIPAL
 H. AYUNTAMIENTO IZÚCAR DE MATAMOROS
 PUEBLA 2024 - 2027



Ficha Técnica de Seguimiento de Indicadores

Reporte: Primer trimestre

COMPONENTE 5

Ficha Técnica de Seguimiento de Indicadores (FTSI)

Nombre de la Entidad Fiscalizada:	H. AYUNTAMIENTO DE IZÚCAR DE MAYAMOROS				
Resumen Narrativo de la MIR:	Acciones integrales de operación, sanidad y regulación implementadas en los mercados municipales de Izúcar de Matamoros, mediante actividades de supervisión, mantenimiento, control sanitario y aplicación de la normatividad, orientadas a garantizar el adecuado funcionamiento y condiciones óptimas para comerciantes y usuarios.				
Datos de Identificación del Programa Institucional					
Programa Presupuestario:	RECUPERACIÓN Y REACTIVACIÓN ECONÓMICA EN SECTORES PRODUCTIVOS E INDUSTRIAS ESTRATEGICAS DEL MUNICIPIO				
Unidad responsable:	ADMINISTRACIÓN DEL MERCADO MIGUEL CÁSTULO DE ALATRISTE				
Costo del Pp:	\$				7,720,000.00

Datos de Identificación del Indicador						
Nombre del indicador:	Porcentaje de acciones integrales de operación, sanidad y regulación en mercados municipales realizadas: (Acciones realizadas/Acciones programadas)x100			Tipo de indicador:	Gestión	
Descripción ¿qué mide el indicador?	Mide el cumplimiento de las acciones programadas relacionadas con la operación de servicios			Dimensión del indicador:	Eficacia	
Unidad de medida:	Porcentaje %			Unidad Responsable del indicador del Componente 5:	ADMINISTRACIÓN DEL MERCADO MIGUEL CÁSTULO DE ALATRISTE	
Método de cálculo o Fórmula del Indicador:	Porcentaje de acciones integrales de operación, sanidad y regulación en mercados municipales realizadas: (Acciones realizadas/Acciones programadas)x100	Algoritmo	Numerador (Variable 1)	Acciones realizadas		
			Denominador (Variable 2)	Total de acciones programadas en el periodo		
Medio de verificación de las variables						
Numerador (Variable 1)	Bitácoras de limpieza y fumigación, Registros de cobro de sanitarios, Reportes administrativos, Expedientes de permisos y cesiones, Padrón de comerciantes, Listas de asistencia a capacitaciones					
Numerador (Variable 2)	Bitácoras de limpieza y fumigación, Registros de cobro de sanitarios, Reportes administrativos, Expedientes de permisos y cesiones, Padrón de comerciantes, Listas de asistencia a capacitaciones					

Características del indicador	Claridad	Relevancia	Economía	Monitoreable	Adecuado	Aporte marginal
		x	x	x	x	x
Justificación del cumplimiento de las características CREMAA	El indicador es preciso y de fácil comprensión, ya que establece claramente que mide el cumplimiento de acciones integrales relacionadas con la operación, sanidad y regulación en los mercados municipales, evitando ambigüedades en su interpretación.	Es pertinente respecto al objetivo del componente, debido a que evalúa directamente la ejecución de actividades clave que inciden en las condiciones de higiene, funcionamiento.	La información necesaria para su cálculo se obtiene de registros administrativos existentes, por lo que no implica costos adicionales significativos para su generación.	El indicador puede medirse de manera periódica y es verificable a través de evidencia documental y física, lo que permite dar seguimiento oportuno al cumplimiento de las acciones.	Es congruente con el nivel de componente, ya que mide el grado de cumplimiento de las acciones que contribuyen directamente a garantizar condiciones adecuadas de operación.	Proporciona información útil para la toma de decisiones, permitiendo identificar desviaciones en la ejecución de actividades.

Determinación de Metas						
Línea base	Valor	Año	Periodicidad:	Trimestral		
	100%	2025	Sentido del indicador:	Ascendente	Comportamiento del indicador:	Regular
Metas Anuales						
Ejercicio fiscal:	2026	2027	2028	Acumulada	Observaciones y/o comentarios	
Programada	100%	100%	100%			
Realizada	25%					

LA 1.6 Realizar acciones de fumigación periódica en el mercado municipal Miguel Cástulo de Alatríste, Anexo, Picos y Tianguillo, con el objetivo de prevenir y controlar plagas que afecten la salud y las condiciones sanitarias.	SERVICIOS DE FUMIGACIÓN	Progr.		1			1		1		1	4
		Real.		1								1
LA 1.2 Realizar un informe de la gestión y los trámites de cesión de derechos de locales en los mercados municipales, garantizando certeza jurídica y el cumplimiento de la normatividad vigente.	INFORME DE LOS TRÁMITES DE CESIÓN DE DERECHOS	Progr.		1	1			1			1	4
		Real.		1								1
LA 1.4 Realizar un reporte del cobro correspondiente a la cédula de empadronamiento de comerciantes en los mercados municipales, con el fin de mantener actualizado el padrón y regular la actividad comercial.	REPORTE DE LAS CÉDULAS DE EMPADRONAMIENTO	Progr.		1			1		1		1	4
		Real.		1								1
LA 1.3 Realizar un informe de los permisos otorgados para la realización de remodelaciones y adecuaciones en los locales de los mercados municipales, verificando el cumplimiento de la normatividad y el adecuado uso de los espacios.	INFORME DE PERMISOS OTORGADOS	Progr.		2			1		1		1	5
		Real.		2								2
LA 1.1 Organizar y realizar reuniones, capacitaciones y pláticas dirigidas al personal del área y a comerciantes de los mercados municipales, orientadas a fortalecer sus conocimientos, mejorar la atención al cliente y promover el cumplimiento de la normatividad.	CAPACITACIONES REALIZADAS	Progr.		1			1		1		1	4
		Real.		1								1

Explicaciones y causas de las variaciones al incumplimiento de la programación

C. GUILLERMO REZA TEJEDA
C. GUILLERMO REZA TEJEDA
 CONTRALOR MUNICIPAL DEL H. AYUNTAMIENTO DE IZÚCAR DE MATAMOROS, PUEBLA.



C. ALEJANDRINO GUTIERREZ CASTELLANOS
C. ALEJANDRINO GUTIERREZ CASTELLANOS
 TESORERO MUNICIPAL DEL H. AYUNTAMIENTO DE IZÚCAR DE MATAMOROS, PUEBLA.
 Revisó



C. ELISEO MORALES ROSALES
C. ELISEO MORALES ROSALES
 PRESIDENTE MUNICIPAL CONSTITUCIONAL DEL H. AYUNTAMIENTO DE IZÚCAR DE MATAMOROS, PUEBLA.



COMPONENTE 6

Ficha Técnica de Seguimiento de Indicadores (FTSI)

Nombre de la Entidad Fiscalizada:	H. AYUNTAMIENTO DE IZÚCAR DE MAYAMOROS		
Resumen Narrativo de la MIR:	Capacitaciones impartidas al personal del rastro municipal en Izúcar de Matamoros, mediante actividades de formación orientadas al fortalecimiento de conocimientos y prácticas en sanidad e inocuidad alimentaria, con el fin de garantizar condiciones adecuadas en el manejo de productos cárnicos.		
Datos de Identificación del Programa Institucional			
Programa Presupuestario:	RECUPERACIÓN Y REACTIVACIÓN ECONÓMICA EN SECTORES PRODUCTIVOS E INDUSTRIAS ESTRATEGICAS DEL MUNICIPIO		
Unidad responsable:	DIRECCIÓN DEL RASTRO MUNICIPAL		
Costo del Pp:	\$		7,720,000.00

Datos de Identificación del Indicador			
Nombre del indicador:	Porcentaje de capacitaciones dadas al personal del rastro municipal, para garantizar las condiciones de inocuidad la productos cárnicos del municipio: (Número de capacitaciones al personal del rastro para garantizar la inocuidad alimentaria realizadas / Total de capacitaciones al personal del rastro, para	Tipo de indicadores:	Gestión
Descripción ¿qué mide el indicador?	Grado de ejecución de actividades de formación, orientadas a fortalecer los conocimientos y prácticas del personal para asegurar condiciones sanitarias adecuadas en el manejo de productos cárnicos.	Dimensión del indicador:	Eficiencia
Unidad de medida:	PORCENTAJE %	Unidad Responsable del indicador del Componente 6:	DIRECCIÓN DEL RASTRO MUNICIPAL
Método de cálculo o Fórmula del indicador:	$\frac{\text{Porcentaje de capacitaciones dadas al personal del rastro municipal, para garantizar las condiciones de inocuidad la productos cárnicos del municipio: (Número de capacitaciones al personal del rastro para garantizar la inocuidad alimentaria realizadas / Total de capacitaciones al personal del rastro, para garantizar la inocuidad alimentaria programadas) *100}}{\text{Algoritmo}}$	Numerador (Variable 1)	Número de capacitaciones al personal del rastro para garantizar la inocuidad alimentaria realizadas
		Denominador (Variable 2)	Total de capacitaciones al personal del rastro, para garantizar la inocuidad alimentaria programadas
Medio de verificación de las variables			
Numerador (Variable 1)	Lista de asistencia firmada del personal participante, Evidencia fotográfica de la capacitación		
Numerador (Variable 2)	Lista de asistencia firmada del personal participante, Evidencia fotográfica de la capacitación		


Características del indicador	Claridad	Relevancia	Economía	Monitoreable	Adecuado	Aporte marginal
	X	X	X	X	X	X
Justificación del cumplimiento de las características CREMAA	El indicador es comprensible, ya que expresa de forma directa que mide el porcentaje de capacitaciones impartidas respecto a las programadas en materia de inocuidad alimentaria, sin generar ambigüedad en su interpretación.	Es pertinente, debido a que evalúa una acción clave para fortalecer las capacidades del personal del rastro	La información para su cálculo se obtiene de registros administrativos	Puede medirse de manera periódica y verificarse mediante evidencia documental, lo que permite dar seguimiento al cumplimiento de las capacitaciones.	Es congruente con el nivel de gestión, ya que mide el cumplimiento de actividades de capacitación necesarias para contribuir al logro del objetivo	Es congruente con el nivel de gestión, ya que mide el cumplimiento de actividades de capacitación necesarias para contribuir al logro del objetivo.


Determinación de Metas						
Línea base	Valor	Año	Periodicidad:	Trimestral		
	100%	2025	Sentido del indicador:	Ascendente	Comportamiento del indicador:	Regular
Metas Anuales						
Ejercicio fiscal:	2026	2027	2028	Acumulada	Observaciones y/o comentarios	
Programada	100%	100%	100%			
Realizada	20%					

Programación de Metas subanuales													
Metas	1er Trimestre			2do Trimestre			3ro Trimestre			4to Trimestre			Meta acumulada
	Ene	Feb	Mar	Abr	May	Jun	Jul	Ago	Sep	Oct	Nov	Dic	
Programada (Variable 1)	0	0	0	1	1	0	1	1	0	1	0	0	5
Programada (Variable 2)													
Realizado (Variable 1)	0	0	0	1	0	0	0	0	0	0	0	0	1
Realizado (Variable 2)													
Parámetros de semafORIZACIÓN	Menor o igual a 79%	Critico	Mayor o igual a 80% y menor a 90%	En riesgo	Mayor o igual a 100% y menor o igual a 110%	Aceptable	Mayor a 110% y menor o igual a 120%	En riesgo	Mayor a 120%	Critico	Cumplimiento del Indicador (Realizado entre lo programado)		20%


Actividades															
Resumen Narrativo	Unidad de medida	1er Trimestre			2do Trimestre			3ro Trimestre			4to Trimestre			Meta acumulada	
		Ene	Feb	Mar	Abr	May	Jun	Jul	Ago	Sep	Oct	Nov	Dic		
LA 1.1 Realizar 6 inspecciones para cumplir con las normas y procedimientos sanitarios, así como los estándares de limpieza, higiene y calidad en el procesamiento de la carne.	INSPECCIONES	Progr.		1		1		1		1		1		1	6
		Real.		1		1		1							3
LA 2.1 Realizar 2 campañas para difundir información a introductores sobre la importancia del trámite de PSG (Prestador de Servicios Ganaderos) y la actualización de UPP (Unidad de Producción Animal).	CAMPAÑAS	Progr.			1						1				2
		Real.			1										1
LA 3.1 Realizar 1 capacitación sobre la importancia en salud del uso de clembuterol en animales para consumo humano.	CAPACITACIONES	Progr.				1									1
		Real.													0
LA 3.2 Realizar 1 capacitación sobre buenas prácticas de higiene y manufactura.	CAPACITACIONES	Progr.				1			1						2
		Real.				1									1
LA 3.3 Realizar 1 capacitación al personal de rastro sobre prevención de riesgos.	CAPACITACIONES	Progr.						1							1
		Real.													0
LA 4.1 Realizar 3 fumigaciones para el control de fauna nociva.	FUMIGACIONES	Progr.			1			1					1		3
		Real.			1										1
LA 3.4 Realizar 1 capacitación sobre el ahorro en el consumo de agua en las diferentes etapas del proceso de matanza de bovinos y porcinos.	CAPACITACIONES	Progr.										1			1
		Real.													0

Explicaciones y causas de las variaciones al incumplimiento de la programación


 C. GUILLERMO REZA TEJEDA
 CONTRALOR MUNICIPAL DEL H. AYUNTAMIENTO DE IZÚCAR DE MATAMOROS, PUEBLA.
CONTRALORÍA MUNICIPAL
 H. AYUNTAMIENTO IZÚCAR DE MATAMOROS PUEBLA 2024 - 2027


 C. ALEJANDRINO GUTIERREZ CASTELLANOS
 TESORERO MUNICIPAL DEL H. AYUNTAMIENTO DE IZÚCAR DE MATAMOROS, PUEBLA.


TESORERÍA MUNICIPAL
 H. AYUNTAMIENTO IZÚCAR DE MATAMOROS PUEBLA 2024 - 2027


 C. EUSEBIO MORALES ROSALES
 PRESIDENTE MUNICIPAL CONSTITUCIONAL DEL H. AYUNTAMIENTO DE IZÚCAR DE MATAMOROS, PUEBLA.
PRESIDENCIA MUNICIPAL
 H. AYUNTAMIENTO IZÚCAR DE MATAMOROS PUEBLA 2024 - 2027

Ficha Técnica de Seguimiento de Indicadores

COMPONENTE 7

Ficha Técnica de Seguimiento de Indicadores (FTSI)

Nombre de la Entidad Fiscalizada:	H. AYUNTAMIENTO DE IZÚCAR DE MAYAMOROS		
Resumen Narrativo de la MIR:	Acciones integrales de fortalecimiento al sector agropecuario implementadas en el municipio de Izúcar de Matamoros, mediante programas, apoyos, capacitación, asistencia técnica y coordinación institucional, orientadas a mejorar la productividad, competitividad y desarrollo del sector rural.		
Datos de Identificación del Programa Institucional			
Programa Presupuestario:	RECUPERACIÓN Y REACTIVACIÓN ECONÓMICA EN SECTORES PRODUCTIVOS E INDUSTRIAS ESTRATEGICAS DEL MUNICIPIO		
Unidad responsable:	DIRECCIÓN DE DESARROLLO RURAL, AGRICULTURA Y GANADERÍA		
Costo del Pp:	\$		7,720,000.00

Datos de Identificación del Indicador			
Nombre del indicador:	Porcentaje de acciones integrales de fortalecimiento al sector agropecuario implementadas. (Acciones de fortalecimiento implementadas / Acciones de fortalecimiento programadas) × 100		Tipo de indicador: Gestión
Descripción ¿qué mide el indicador?:	Mide el grado de cumplimiento en la ejecución de las acciones programadas orientadas al fortalecimiento del sector agropecuario		Dimensión del indicador: Eficacia
Unidad de medida:	Porcentaje (%)		Unidad Responsable del indicador del Componente: 7: DIRECCIÓN DE DESARROLLO RURAL, AGRICULTURA Y GANADERÍA
Método de cálculo o fórmula del indicador:	Porcentaje de acciones integrales de fortalecimiento al sector agropecuario implementadas. (Acciones de fortalecimiento implementadas / Acciones de fortalecimiento programadas) × 100	Algoritmo	Acciones de fortalecimiento implementadas
		Numerador (Variable 1)	Acciones de fortalecimiento programadas
		Denominador (Variable 2)	
	Medio de verificación de las variables		
Numerador (Variable 1)	Informes de actividades, Listas de asistencia, Convenios y acuerdos, Registros de beneficiarios, Evidencia fotográfica y documental		
Numerador (Variable 2)	Informes de actividades, Listas de asistencia, Convenios y acuerdos, Registros de beneficiarios, Evidencia fotográfica y documental		

Características del indicador	Claridad	Relevancia	Economía	Monitoreable	Adecuado	Aporte marginal
	X	X	X	X	X	X
Justificación del cumplimiento de las características CREMAA	El indicador es comprensible, ya que expresa de manera directa el nivel de cumplimiento de las acciones orientadas al fortalecimiento del sector agropecuario.	Es relevante porque mide el avance en la ejecución de acciones clave que contribuyen directamente al desarrollo rural.	Su medición no implica costos adicionales significativos, ya que la información se obtiene de registros administrativos, informes y evidencias documentales existentes.	Es medible porque utiliza variables cuantificables (acciones realizadas y programadas), lo que permite calcularlo de forma objetiva mediante una fórmula.	Es adecuado porque permite evaluar el desempeño de la unidad responsable en función del cumplimiento de sus actividades programadas.	Aporta información útil para la toma de decisiones, ya que permite identificar el nivel de avance del programa y detectar áreas de mejora en la implementación de acciones.

Determinación de Metas						
Línea base	Valor	Año	Periodicidad:	Trimestral		
	100%	2025	Sentido del indicador:	Ascendente	Comportamiento del indicador:	Regular
Metas Anuales						
Ejercicio fiscal:	2025	2027	2028	Acumulada	Observaciones y/o comentarios	
Programada	100%	100%	100%			
Realizada	12%					

LA 2.7 Desarrollar proyectos integrales de diversificación productiva que promuevan cultivos alternativos y prácticas pecuarias sostenibles, adaptadas a las condiciones climáticas locales y a las demandas del mercado.	PROYECTOS IMPLEMENTADOS	Progr.				1				1			1	3
		Real.												
LA 2.8 Fomentar la conformación y fortalecimiento de cooperativas y asociaciones de productores, para mejorar su capacidad de negociación, así como su acceso a insumos, financiamiento y canales de comercialización.	ORGANIZACIONES FORTALECIDAS O CONFORMADAS	Progr.				1			1				1	3
		Real.												0
LA 2.6 Organizar encuentros o mesas de vinculación entre productores y compradores locales y regionales.	ENCUENTROS REALIZADOS	Progr.								1				1
		Real.												0
LA 2.10 Difundir información sobre prácticas sostenibles y técnicas de manejo agroecológico a través de medios digitales, carteles informativos y espacios comunitarios, con el fin de fomentar su adopción en el sector agropecuario.	ACCIONES DE DIFUSIÓN REALIZADAS	Progr.					1				1		1	3
		Real.												0

Explicaciones y causas de las variaciones al incumplimiento de la programación

C. GUILLERMO REZA TEJEDA
 CONTRALOR MUNICIPAL DEL H. AYUNTAMIENTO DE IZÚCAR DE MATAMOROS, PUEBLA.



CONTRALORÍA MUNICIPAL
 H. AYUNTAMIENTO IZÚCAR DE MATAMOROS PUEBLA 2024 - 2027

C. ALEJANDRINO GUTIERREZ CASTELLANOS
 TESORERO MUNICIPAL DEL H. AYUNTAMIENTO DE IZÚCAR DE MATAMOROS, PUEBLA.



TESORERÍA MUNICIPAL
 H. AYUNTAMIENTO IZÚCAR DE MATAMOROS PUEBLA 2024 - 2027

C. ELISEO MORALES ROSALES
 PRESIDENTE MUNICIPAL CONSTITUCIONAL DEL H. AYUNTAMIENTO DE IZÚCAR DE MATAMOROS, PUEBLA.



PRESIDENCIA MUNICIPAL
 H. AYUNTAMIENTO IZÚCAR DE MATAMOROS PUEBLA 2024 - 2027

Ficha Técnica de Seguimiento de Indicadores

COMPONENTE 8

Ficha Técnica de Seguimiento de Indicadores (FTSI)

Nombre de la Entidad Fiscalizada:	H. AYUNTAMIENTO DE IZÚCAR DE MAYAMOROS		
Resumen Narrativo de la MIR:	Acciones estratégicas de promoción y desarrollo turístico implementadas en el municipio de Izúcar de Matamoros, mediante campañas, eventos, alianzas y estrategias de difusión orientadas al posicionamiento turístico, atracción de visitantes y fortalecimiento de la actividad económica local.		
Datos de Identificación del Programa Institucional			
Programa Presupuestario:	RECUPERACIÓN Y REACTIVACIÓN ECONÓMICA EN SECTORES PRODUCTIVOS E INDUSTRIAS ESTRATEGICAS DEL MUNICIPIO		
Unidad responsable:	DIRECCIÓN DE TURISMO		
Costo del Pp:	\$		7,720,000.00


Datos de Identificación del Indicador							
Nombre del indicador:	Porcentaje de acciones estratégicas de promoción y desarrollo turístico implementadas en el municipio. (Acciones estratégicas de promoción y desarrollo turístico implementadas / Acciones estratégicas de promoción y desarrollo turístico programadas) x 100	Tipo de indicador:	Gestión				
Descripción ¿qué mide el indicador?	El grado de cumplimiento en la ejecución de las acciones estratégicas de promoción y desarrollo turístico que fueron previamente programadas por el municipio	Dimensión del indicador:	Eficacia				
Unidad de medida:	Porcentaje %	Unidad Responsable del indicador del Componente 8:	DIRECCIÓN DE TURISMO				
Método de cálculo o Fórmula del Indicador:	Porcentaje de acciones estratégicas de promoción y desarrollo turístico implementadas en el municipio. (Acciones estratégicas de promoción y desarrollo turístico implementadas / Acciones estratégicas de promoción y desarrollo turístico programadas) x 100	Algoritmo	<table border="1"> <tr> <td>Numerador (Variable 1)</td> <td>Número de acciones estratégicas de promoción y desarrollo turístico implementadas en el periodo.</td> </tr> <tr> <td>Denominador (Variable 2)</td> <td>Número total de acciones estratégicas de promoción y desarrollo turístico programadas en el mismo periodo.</td> </tr> </table>	Numerador (Variable 1)	Número de acciones estratégicas de promoción y desarrollo turístico implementadas en el periodo.	Denominador (Variable 2)	Número total de acciones estratégicas de promoción y desarrollo turístico programadas en el mismo periodo.
Numerador (Variable 1)	Número de acciones estratégicas de promoción y desarrollo turístico implementadas en el periodo.						
Denominador (Variable 2)	Número total de acciones estratégicas de promoción y desarrollo turístico programadas en el mismo periodo.						
Medio de verificación de las variables							
Numerador (Variable 1)	Reportes fotográficos y audiovisuales de eventos, campañas o actividades. Publicaciones en redes sociales y plataformas digitales oficiales, Programas y evidencias de ferias, exposiciones o eventos turísticos, Convenios o acuerdos firmados con prestadores de servicios turísticos						
Numerador (Variable 2)	Reportes fotográficos y audiovisuales de eventos, campañas o actividades. Publicaciones en redes sociales y plataformas digitales oficiales, Programas y evidencias de ferias, exposiciones o eventos turísticos, Convenios o acuerdos firmados con prestadores de servicios turísticos						

Características del indicador	Claridad	Relevancia	Economía	Monitoreable	Adecuado	Aporte marginal
	X	X	X	X	X	X
Justificación del cumplimiento de las características CREMAA	Indicador está redactado de forma precisa, ya que especifica qué se mide (acciones estratégicas implementadas) y en qué ámbito (promoción y desarrollo turístico del municipio)	Relevante porque permite evaluar el avance de las acciones clave para impulsar el turismo	La información necesaria para calcularlo se obtiene de registros administrativos ya existentes	Es cuantificable mediante una fórmula matemática clara, expresada en porcentaje, lo que facilita su seguimiento y comparación.	se alinea con los objetivos del programa o línea de acción de promoción turística, reflejando el cumplimiento de lo planeado.	Útil para la toma de decisiones, ya que permite identificar rezagos en la ejecución de acciones y ajustar estrategias para mejorar resultados.


Determinación de Metas						
Línea base	Valor	Año	Periodicidad	Trimestral		
	100%	2025	Sentido del indicador:	Ascendente	Comportamiento del indicador:	Regular
Metas Anuales						
Ejercicio fiscal:	2026	2027	2028	Acumulada	Observaciones y/o comentarios	
Programada	100%	100%	100%			
Realizada	19%					

LA 3.7 Preservar y rehabilitar los edificios históricos y religiosos del municipio, asegurando su mantenimiento y convirtiéndolos en puntos clave de interés turístico.	ESPACIOS REHABILITADOS	Progr.			1					1			1		4
		Real.			1										
LA 3.8 Fomentar el diseño y desarrollo de productos turísticos innovadores, mediante la vinculación con prestadores de servicios y actores locales, a fin de diversificar la oferta turística y fortalecer la competitividad del municipio.	NÚMERO DE PRODUCTOS TURÍSTICOS INNOVADORES DESARROLLADOS	Progr.							1				1		3
		Real.													0
LA 3.9 Gestionar recursos estatales y federales para la promoción turística y el desarrollo de infraestructura que respalde el crecimiento sostenible del sector en el municipio.	GESTIONES REALIZADAS	Progr.							1				1		2
		Real.													0
LA 3.10 Impulsar el turismo ecológico y de aventura en áreas rurales cercanas, respetando el entorno y fomentando actividades como senderismo, ciclismo y observación de flora y fauna.	ACTIVIDADES TURÍSTICAS IMPLEMENTADAS	Progr.	1	1	1				1	1	1	1	1	1	11
		Real.	1	1	1										3


Explicaciones y causas de las variaciones al incumplimiento de la programación


C. GUILLERMO REZA TEJEDA
 CONTRALOR MUNICIPAL DEL H. AYUNTAMIENTO DE IZÚCAR DE MATAMOROS, PUEBLA.


CONTRALORÍA MUNICIPAL
 H. AYUNTAMIENTO IZÚCAR DE MATAMOROS PUEBLA 2024 - 2027


C. ALEJANDRINO GUTIERREZ CASTELLANOS
 TESORERER MUNICIPAL DEL H. AYUNTAMIENTO DE IZÚCAR DE MATAMOROS, PUEBLA.


TESORERÍA MUNICIPAL
 H. AYUNTAMIENTO IZÚCAR DE MATAMOROS PUEBLA 2024 - 2027


C. ELISEO MORALES ROSALES
 PRESIDENTE MUNICIPAL CONSTITUCIONAL DEL H. AYUNTAMIENTO DE IZÚCAR DE MATAMOROS, PUEBLA.


PRESIDENCIA MUNICIPAL
 H. AYUNTAMIENTO IZÚCAR DE MATAMOROS PUEBLA 2024 - 2027

Realizado (Variable 1)	4	4	4	0	0	0	0	0	0	0	0	0	12
Realizado (Variable 2)													



Parámetros de semariorización	Menor o igual a 79%	Crítico	Mayor o igual a 80% y menor a 90%	En riesgo	Mayor o igual a 90% y Menor o igual a 100%	Aceptable	Mayor a 110% y menor o igual 120%	En riesgo	Mayor a 120%	Crítico	Cumplimiento del indicador (Realizado entre lo programado)	32%
-------------------------------	---------------------	---------	-----------------------------------	-----------	--------------------------------------------	-----------	-----------------------------------	-----------	--------------	---------	------------------------------------------------------------	-----

Actividades														
Resumen Narrativo	Unidad de medida	1er Trimestre			2do Trimestre			3ro Trimestre			4to Trimestre			Meta acumulada
		Ene	Feb	Mar	Abr	May	Jun	Jul	Ago	Sep	Oct	Nov	Dic	
EJE 3 LA 3.1 Desarrollar fichas técnicas y reseñas históricas y culturales de los principales atractivos, edificios y sitios de interés del municipio, a fin de documentar, preservar y difundir el patrimonio cultural e histórico, fortaleciendo la identidad local.	RECORRIDOS	Progr.	1	1	1		1	1	1	1	1		1	10
		Real.	1	1	1									3
EJE 3 LA 3.2 Participar en la difusión de las tradiciones del municipio mediante la elaboración y presentación de publicaciones, exposiciones y charlas, con el propósito de preservar y fortalecer la identidad cultural.	ACCIONES	Progr.	1	1	1		1	1	1	1		2	1	10
		Real.	1	1	1									3
EJE 3 LA 3.3 Elaborar textos informativos para la señalética turística, integrando reseñas históricas, datos culturales y aspectos relevantes de los principales atractivos del municipio, con la finalidad de fortalecer la identidad local y mejorar la experiencia de visitantes y población.	ACCIONES	Progr.				1		1		1	1	1	1	6
		Real.												0
EJE 3 LA 3.4 Diseñar y realizar recorridos guiados en los principales sitios de interés histórico y cultural del municipio, proporcionando información relevante que fortalezca la identidad local y promueva el conocimiento del patrimonio entre habitantes y visitantes.	ACCIONES	Progr.	1	1	1		1							4
		Real.	1	1	1									3
EJE 3 LA 3.5 Participar en ferias, festivales y eventos culturales mediante la difusión de la historia y las tradiciones del municipio, con el propósito de fortalecer la identidad cultural y promover el patrimonio local.	ACCIONES	Progr.							1					1
		Real.												0
EJE 3 LA 3.6 Desarrollar procesos de recopilación, sistematización y difusión de la historia y tradiciones de las comunidades del municipio, a fin de documentar, preservar y promover el patrimonio cultural e identidad comunitaria.	ACCIONES	Progr.	1	1	1	1				1		1		6
		Real.	1	1	1									3

Explicaciones y causas de las variaciones al Incumplimiento de la programación


C. GUILLERMO REZA TEJEDA
 CONTRALOR MUNICIPAL DEL H. AYUNTAMIENTO DE IZÚCAR DE MATAMOROS, PUEBLA.

CONTRALORÍA MUNICIPAL
 H. AYUNTAMIENTO IZUCAR DE MATAMOROS PUEBLA 2024 - 2027


C. ALEJANDRINO GUTIERREZ CASTELLANOS
 TESORERO MUNICIPAL DEL H. AYUNTAMIENTO DE IZÚCAR DE MATAMOROS, PUEBLA.


TESORERÍA MUNICIPAL
 H. AYUNTAMIENTO IZUCAR DE MATAMOROS PUEBLA 2024 - 2027


C. ELISEO MORALES ROSALES
 PRESIDENTE MUNICIPAL CONSTITUCIONAL DEL H. AYUNTAMIENTO DE IZÚCAR DE MATAMOROS, PUEBLA.

PRESIDENCIA MUNICIPAL
 H. AYUNTAMIENTO IZUCAR DE MATAMOROS PUEBLA 2024 - 2027