



GOBIERNO DE
IZÚCAR
DE MATAMOROS

Municipio: Izúcar de Matamoros
 Dependencia: Municipio de Izúcar de Matamoros
 Área: Presidencia Municipal
 No. de Oficio: MIM / DOP / SRFT / 2022 / 0358
 Asunto: Se Indica
 Fecha: 14 de octubre de 2022

Ernesto Escamilla García
Coordinador General de Planeación, Seguimiento
y Evaluación de la Secretaría de Bienestar
Presente

Con fundamento en lo dispuesto en el artículo 115 de la Constitución Política de los Estados Unidos Mexicanos; artículo 78 de la Ley Orgánica Municipal, y para dar cumplimiento a los Lineamientos para informar sobre los recursos federales transferidos a las entidades federativas, municipios y demarcaciones territoriales del Distrito Federal, y de operación de los recursos del Ramo General 33, publicados el 25 de abril de 2013 en el Diario Oficial de la Federación; solicito de la manera más atenta, sean revisados y en su caso validados los **folios de las obras** de los Fondos de Aportaciones FISMDF y FORTAMUNDF, que se registraron en los **Módulos de Destino del Gasto, Ejercicio del Gasto e Indicadores**, a través del Sistema de Recursos Federales Transferidos (SRFT) del Portal del Módulo de Seguridad de Soluciones de Negocio (MSSN) de la Secretaría de Hacienda y Crédito Público (SHCP), correspondiente al **3er. Informe Trimestral del Ejercicio 2022**.

Anexo al presente en formato impreso, el listado de folios registrados en los módulos Destino del Gasto, Ejercicio del Gasto (plantilla) y formato de Indicadores.

Sin más por el momento, le envío un cordial saludo y me reitero a sus órdenes.

ATENTAMENTE
 "Sufragio Efectivo, No Reelección"

C. Irene Olea Torres
 DE MATAMOROS

Presidenta Municipal Constitucional de Izúcar de Matamoros, Puebla



Archivo. Control de Gestión.



Presidencia Municipal (241) 461 006 | presidencia@izucar.gob.mx | Atención Ciudadana (243) 436 60 60 | atencionciudadana@izucar.gob.mx

CASA COLORADA, CUARTEL DE DON MARIANO MATAMOROS: Plaza de la Constitución 1, Col. Centro, C.P. 74400, Izúcar de Matamoros, Puebla | Gobierno de Izúcar de Matamoros



GOBIERNO DE
IZÚCAR
DE MATAMOROS

ENTIDAD FISCALIZADA:
MUNICIPIO DE IZUCAR DE MATAMOROS

CLAVE
21085

PERIÓDO:
TERCER INFORME DEL EJERCICIO 2022

OBJETO:
**FOLIOS DE LAS OBRAS DE LOS FONDOS DE
APORTACIONES FISMDF Y FORTAMUNDF**

PERIÓDO REPORTADO:
TERCER TRIMESTRE

MÓDULO:
DESTINO DEL GASTO

MUNICIPIO DE IZÚCAR DE MATAMOROS PUEBLA
FORMATO BASE PARA LA VALIDACION EN EL SISTEMA DE RECURSOS FEDERALES TRANSFERIDOS (SRFT)
TERCER TRIMESTRE 2022


FISM-DF																
FOLIO SISTEMA SHCP	No. MIDS	No. DE OBRA	NOMBRE DE OBRA O ACCIÓN	LOCALIDAD	APROBADO	MODIFICADO	MINISTRADO	COMPROMETIDO	DEVENGADO	EJERCIDO	PAGADO	AVANCE FÍSICO	AVANCE FINANCIERO	UNIDAD DE MEDIDA	CANTIDAD	OBSERVACIONES
PUE22030210 5053	53907	1004- 22R33010	REHABILITACIÓN DE POZO PROFUNDO DE AGUA ENTUBADA EN MUNICIPIO DE IZÚCAR DE GALARZA LOCALIDAD LA GALARZA ASENTAMIENTO LA GALARZA - 53907	LA GALARZA	1,092,409.80	1,337,464.41	1,337,464.41	1,337,464.41	1,337,464.41	1,337,464.41	1,337,464.41	100.00%	100.00%	Pozo	1.00	35 viviendas / 84 hombres / 91 mujeres
PUE22030210 8921	112853	1004- 22R33011	CONSTRUCCIÓN DE BANDA PERIMETRAL EN PRIMARIA AGUSTÍN CORTES C.T. 21DPR24835 DE LA ZONA ESCOLAR 050 MUNICIPIO IZÚCAR DE MATAMOROS LOCALIDAD SANTA MARÍA XUCHAPA ASENTAMIENTO SANTA MARÍA XUCHAPA - 112853	SANTA MARÍA XUCHAPA	396,649.82	396,649.82	396,649.82	396,649.82	396,649.82	396,649.82	396,649.82	100.00%	100.00%	Metros Cuadrados	218.00	30 viviendas / 72 hombres / 78 mujeres
PUE22030210 8975	113030	1004- 22R33012	AMPLIACION DE RED DE ELECTRICACION EN RANCHO EL TESORO DEL MUNICIPIO DE IZÚCAR DE MATAMOROS LOCALIDAD SAN NICOLAS TOLENTINO ASENTAMIENTO SAN NICOLAS TOLENTINO - 113030	SAN NICOLÁS TOLENTINO	472,338.43	472,338.43	472,338.43	472,338.43	472,338.43	472,338.43	472,338.43	100.00%	100.00%	Metros lineales	243.00	14 viviendas / 38 hombres / 42 mujeres
PUE22030210 9063	113290	1004- 22R33013	CONSTRUCCION DE DRENAJE SANITARIO Y RED AGUA ENTUBADA EN CALLE MORELOS ENTRE CALLE JUAN DE LA BARRERA Y CALLE JUAN ESCUTIA MUNICIPIO IZÚCAR DE MATAMOROS LOCALIDAD IZÚCAR DE MATAMOROS ASENTAMIENTO VISTA HERMOSA - 113290	IZÚCAR DE MATAMOROS	878,069.56	878,069.56	878,069.56	878,069.56	878,069.56	878,069.56	878,069.56	100.00%	100.00%	Metros lineales	76.00	5 viviendas / 12 hombres / 13 mujeres
PUE22030210 9068	113305	1004- 22R33014	CONSTRUCCION DE CALLE CONCRETO ALDAMA ENTRE CALLE MARIANO MATAMOROS Y CALLE BUGAMBILIAS MUNICIPIO IZÚCAR DE MATAMOROS LOCALIDAD IZÚCAR DE MATAMOROS ASENTAMIENTO LA MAGDALENA - 113305	IZÚCAR DE MATAMOROS	2,671,750.04	2,671,750.04	2,671,750.04	2,671,750.04	2,671,750.04	2,671,750.04	2,671,750.04	100.00%	100.00%	Metros Cuadrados	1,884.00	28 viviendas / 68 hombres / 72 mujeres
PUE22030210 9081	113351	1004- 22R33015	CONSTRUCCION DE CALLE ADOQUIN GOLONDRINAS ENTRE CALLE PRIMAVERA Y CALLE ALEGRÍA MUNICIPIO IZÚCAR DE MATAMOROS LOCALIDAD IZÚCAR DE MATAMOROS ASENTAMIENTO VALLE PRIMAVERA - 113351	IZÚCAR DE MATAMOROS	1,505,095.22	1,647,692.41	1,647,692.41	1,647,692.41	1,647,692.41	1,647,692.41	1,647,692.41	100.00%	100.00%	Metros Cuadrados	554.40	10 viviendas / 24 hombres / 26 mujeres

SECRETARÍA DE BIENESTAR
Coordinación General de
Evaluación, Seguimiento y
Bertch Prolog


RECIBIDO
14 OCT 2022
100.00%

F/42/SB/C/CPSE

FISM-DF																
FOLIO SISTEMA SHCP	No. MIDS	No. DE OBRA	NOMBRE DE OBRA O ACCIÓN	LOCALIDAD	APROBADO	MODIFICADO	MINISTRADO	COMPROMETIDO	DEVENGADO	EJERCIDO	PAGADO	AVANCE FÍSICO	AVANCE FINANCIERO	UNIDAD DE MEDIDA	CANTIDAD	OBSERVACIONES
PUE22030210 9086	113372	1004- 22R33016	CONSTRUCCION DE CALLE CONCRETO CAMINO REAL ENTRE CALLE 2 NORTE Y CALLE 3 NORTE MUNICIPIO IZUCAR DE MATAMOROS LOCALIDAD SAN JUAN RABOSO ASENTAMIENTO SAN JUAN RABOSO - 113372	SAN JUAN RABOSO	2,673,104.82	2,673,104.82	2,673,104.82	2,673,104.82	2,673,104.81	2,673,104.81	2,673,104.81	100.00%	100.00%	Metros Cuadrados	1,620.00	23 viviendas / 56 hombres / 59 mujeres
PUE22030210 9091	113394	1004- 22R33017	CONSTRUCCION DE DRENAJE SANITARIO Y RED AGUA ENTUBADA EN CALLE GUERRERO ENTRE PRIVADA HIDALGO Y CALLE PORFIRIO DIAZ MUNICIPIO IZUCAR DE MATAMOROS LOCALIDAD IZUCAR DE MATAMOROS ASENTAMIENTO LA ASUNCIÓN - 113394	IZÚCAR DE MATAMOROS	2,551,263.98	2,551,263.98	2,551,263.98	2,551,263.98	2,551,263.98	2,551,263.98	2,551,263.98	100.00%	100.00%	Metros lineales	369.82	50 viviendas / 120 hombres / 130 mujeres
PUE22030210 9093	113400	1004- 22R33018	CONSTRUCCION DE POZO PROFUNDO DE AGUA ENTUBADA EN MUNICIPIO IZUCAR DE MATAMOROS LOCALIDAD SAN SEBASTIAN PUCTLA ASENTAMIENTO SAN SEBASTIAN PUCTLA - 113400	SAN SEBASTIÁN PUCTLA	2,273,940.83	2,273,940.83	2,273,940.83	2,273,940.83	2,273,940.83	1,381,251.03	1,381,251.03	60.74%	60.74%	Pozo	1.00	189 viviendas / 454 hombres / 491 mujeres



FORTAMUN-DF																
FOLIO SISTEMA SHCP	No. MIDS	No. DE OBRA	NOMBRE DE OBRA O ACCIÓN	LOCALIDAD	APROBADO	MODIFICADO	MINISTRADO	COMPROMETIDO	DEVENGADO	EJERCIDO	PAGADO	AVANCE FÍSICO	AVANCE FINANCIERO	UNIDAD DE MEDIDA	CANTIDAD	OBSERVACIONES
PUE22030213 6025		1005- 22R33021	CONSTRUCCIÓN DE GUARNICIONES, BANQUETAS Y ALLUMBRADO PÚBLICO EN AVENIDA COQUIXTLAN MUNICIPIO IZÚCAR DE MATAMOROS LOCALIDAD IZÚCAR DE MATAMOROS ASENTAMIENTO SANTIAGO MAZATLA	IZÚCAR DE MATAMOROS	2,289,946.80	2,289,946.80	2,289,946.80	2,289,946.80	1,428,880.95	1,428,880.95	1,428,880.95	62.40%	62.40%	Metros Cuadrados	1,586.89	
PUE22030213 6028		1005- 22R33039	AMPLIACIÓN DE ELECTRIFICACIÓN EN VARIAS CALLES DEL MUNICIPIO DE IZÚCAR DE MATAMOROS LOCALIDAD EL AGUACATE ASENTAMIENTO EL AGUACATE	EL AGUACATE	1,397,045.69	1,397,045.69	1,397,045.69	1,397,045.69	419,113.71	419,113.71	419,113.71	45.00%	30.00%	Metros lineales	789.00	





GOBIERNO DE
IZÚCAR
DE MATAMOROS

ENTIDAD FISCALIZADA:
MUNICIPIO DE IZUCAR DE MATAMOROS

CLAVE
21085


PERIÓDO:
TERCER INFORME DEL EJERCICIO 2022

OBJETO:
**FOLIOS DE LAS OBRAS DE LOS FONDOS DE
APORTACIONES FISMDF Y FORTAMUNDF**

PERIÓDO REPORTADO:
TERCER TRIMESTRE

MÓDULO:
EJERCICIO DEL GASTO


Entidad	Municipio	Tipo de Registro	Ciclo de Recurso	Clave Ramo	Modalidad	Programa Presupuestario	Fondo Especifico	Institución Ejecutora	Rendimiento Financiero	Reintegro	Tipo de Gasto	Partida	Aprobado	Modificado	Recaudado (Ministrado)	Comprometido	Devengado	Pagado	Contratos	Proyectos	Observaciones	
21	85	1	2022	33	1	4 FAS Municipia		1	598096.71	0	0										RENDIMIENTOS DE FINANZAS \$22,277.34 + RENDIMIENTOS GENERADOS \$575,819.37	
		2										2	612	13513506.8	5854348.23	4878673.81	2066407.44	2066407.44	2066407.44		CONSTRUCCION Y REHABILITACION EN ESCUELAS Y BIENES PUBLICOS (OBRA CONTRATADA POSTERIOR A FECHA DE CIERRE EN MIDS)	
		2										2	614	4789727.1	58130058.8	46308851.8	39646711.3	39646711.3	39646711.3		DRENAJE, AGUA POTABLE, ELECTRIFICACION, GUARNICIONES, BANQUETAS Y PAVIMENTOS (OBRAS CONTRATADAS POSTERIORES A FECHA DE CIERRE EN MIDS)	
		2										2	626	639445.63	0	0	0	0	0	0		CONSTRUCCION DE PARQUES Y JARDINES
		2										2	624	1938727.33	0	0	0	0	0	0		REHABILITACION DE ALUMBRADO PUBLICO
21	85	1	2022	33	1	5 FORTAMUN		1	288297.88	0	0										RENDIMIENTOS DE FINANZAS \$17,869.82 + RENDIMIENTOS GENERADOS \$270,326.06	
		2										1	311	13449606	13449606	13449606	11590997	11590997	11590997		CPE PAGO ALUMBRADO PUBLICO	
		2										1	911	875683.21	875683	875683	487654	487654	487654		PAGO DERECHOS CONAGUA	
		2										1	853	3096960.05	3096868.45	3096868.45	3096868.45	3096868.45	3096868.45		APORTACION AL CERESO	
		2										1	113	2483882.28	2456891.36	2456891.36	0	0	0	0		SUELDOS SEGURIDAD PUBLICA
		2										1	288	692120.4	0	0	0	0	0	0		UNIFORMES DE SEGURIDAD PUBLICA
		2										2	541	2100000	1773021.13	0	0	0	0	0		VEHICULOS SEGURIDAD PUBLICA
		2										1	565	2808505.72	0	0	0	0	0	0		VIDEOVIGILANCIA Y RADIOS SEGURIDAD PUBLICA
		2										2	622	1455000	0	0	0	0	0	0		CONSTRUCCION DE COMANDANCIA
		2										1	246	545918.89	0	0	0	0	0	0		ADQUISICION DE MATERIAL ELECTRICO
		2										2	616	2159440.91	2159440.91	2159440.91	2159440.91	2159440.91	2159440.91		BARDAS PERIMETRALES Y DISAZOLVE DEL RIO	
		2										1	529	257624.64	0	0	0	0	0	0		ADQUISICION DE MOBILIARIO URBANO
		2										2	612	1950586.59	642024.97	642024.97	642024.97	642024.97	642024.97		REHAB. DE ESCUELAS Y CONST. DE INSPECTORIA	
		2										2	614	2547016.8	37483784.2	1851015.6	653740.35	462571.08	462571.08	462571.08		ELECTRIFICACION, BACHEO, GUARNICIONES, BANQUETAS Y PAVIMENTOS
		2										2	624	2283416.52	0	0	0	0	0	0		REHABILITACION ALUMBRADO PUBLICO
		2										2	615	2686657	0	0	0	0	0	0		MANTENIMIENTO CAMINOS RURALES




Entidad	Municipio	Programa Presupuesta	Clase de Recurso	Clave Ramo	Descripción Ramo	Clave Programa	Descripción Programa	Clave Programa	Programa Fondo Beneficente	Dependencia a Ejecutora	Rendimiento Financiero	Rol	Tipo de Gasto	Partida	Aprobado	Modificado	Recaudado Comprometido	Devengado	Ejercido	Pagado	Contratos	Proyectos	Pagado SHCP	Pagado EF	ESTATUS	Observaciones (Captura)			
Puebla	Idiár de Matamoros	Programa Presupuesta	2022 FEDERALES (APORTACIONES, SUBSIDIOS Y CONVENIOS)	33	APORTACIONES A FEDERACIONES, ENTIDADES FEDERATIVAS Y MUNICIPIOS	1004	FAS Municipal y de las Demarcaciones Territoriales del Distrito Federal	1004	0	59096.71	0	Total del Programa Presupuesta	2 - Gasto de Inversión	612 - Edificación no habitacional	63904407	63904407	51197525.6	48375293.23	35713118.76	35713118.76	0	0	0	0	0	51197525.6	Validado	[Dependencia Ejecutora: "Municipio de Idiár de Matamoros", "MUNICIPIOS FEDERATIVOS 522.277.34", "RENDIMIENTOS GENERADOS \$575,819.37"]	
Puebla	Idiár de Matamoros	Programa Presupuesta	2022 FEDERALES (APORTACIONES, SUBSIDIOS Y CONVENIOS)	33	APORTACIONES A FEDERACIONES, ENTIDADES FEDERATIVAS Y MUNICIPIOS	1004	FAS Municipal y de las Demarcaciones Territoriales del Distrito Federal	1004	0	1351306.76	585436.23	487873.81	2066407.44	2066407.44	2066407.44	2066407.44	2066407.44	2066407.44	2066407.44	2066407.44	0	0	0	0	0	N/A	Validado	CONSTRUCCION Y REHABILITACION EN ECLESIAS Y BIENES PUBLICOS (OBRA CONTRATADA POSTERIOR A FECHA DE CIERRE EN MIDS)	
Puebla	Idiár de Matamoros	Programa Presupuesta	2022 FEDERALES (APORTACIONES, SUBSIDIOS Y CONVENIOS)	33	APORTACIONES A FEDERACIONES, ENTIDADES FEDERATIVAS Y MUNICIPIOS	1004	FAS Municipal y de las Demarcaciones Territoriales del Distrito Federal	1004	0	1938727.53	0	0	0	0	0	0	0	0	0	0	0	0	0	0	0	0	N/A	Validado	REHABILITACION DE ALUMBRADO PUBLICO
Puebla	Idiár de Matamoros	Programa Presupuesta	2022 FEDERALES (APORTACIONES, SUBSIDIOS Y CONVENIOS)	33	APORTACIONES A FEDERACIONES, ENTIDADES FEDERATIVAS Y MUNICIPIOS	1004	FAS Municipal y de las Demarcaciones Territoriales del Distrito Federal	1004	0	47898727.08	8313058.77	4630885.79	3364671.32	3364671.32	3364671.32	3364671.32	3364671.32	3364671.32	3364671.32	3364671.32	0	0	0	0	0	0	N/A	Validado	DRENAJE AGUA POTABLE, ELECTRICACION, GUARNICIONES, BANQUETAS Y PAVIMENTOS (OBRAS POSTERIORES A FECHA DE CIERRE EN MIDS)
Puebla	Idiár de Matamoros	Programa Presupuesta	2022 FEDERALES (APORTACIONES, SUBSIDIOS Y CONVENIOS)	33	APORTACIONES A FEDERACIONES, ENTIDADES FEDERATIVAS Y MUNICIPIOS	1004	FAS Municipal y de las Demarcaciones Territoriales del Distrito Federal	1004	0	639445.63	0	0	0	0	0	0	0	0	0	0	0	0	0	0	0	0	N/A	Validado	CONSTRUCCION DE PARQUES JARDINES



Entidad	Municipio	Tipo de Registro	Ciclo de Recurso	Tipo de Recurso	Descripción Ramo	Clave Ramo	Descripción Programa	Clave Programa	Programa Fondo ConVENIO-Sin	Programa Fondo ConVENIO-Sin	Dependencia a Ejecutar	Remolante o Financiero	Reintegro	Tipo de Gasto	Partida	Aprobado	Modificado	Recaudado (Comprometido) (Ministrado)	Devengado	Ejecido	Pagado	Contratos	Proyectos	Pagado SICIP	Pagado EF	ESTATUS	Observaciones (Captura)		
Puebla	Izúcar de Matamoros	Programa presupuesto	2022	FEDERALES (APORTACIONES, SUBSIDIOS Y CONVENIOS)	Aportación para Federativas y Municipios	33	FORTAMUN 1005	1005	Sin	Sin	288297.88	0		Total del Programa Presupuesta	61937969	61937969	41291579.28	29234503.99	22525556.41	22525556.41	22525556.41	N/A	41291579.28			[Dependencia Municipal de Izúcar de Matamoros] "Observación" "RENDIMIENTOS DE FINANZAS + RENDIMIENTOS GENERADOS \$270,328.00"			
Puebla	Izúcar de Matamoros	Partida genérica	2022	FEDERALES (APORTACIONES, SUBSIDIOS Y CONVENIOS)	Aportación para Federativas y Municipios	33	FORTAMUN 1005	1005	FORTAMUN	FORTAMUN	Municipio de Izúcar de Matamoros			1- Gasto corriente	853 - Otros convenios	3066960.05	3066960.05	3098688.45	3098688.45	3098688.45	3098688.45	Sin Contratos	Sin Proyectos	N/A	N/A	Validado	ADQUISICION DE MATERIAL ELECTRONICO		
Puebla	Izúcar de Matamoros	Partida genérica	2022	FEDERALES (APORTACIONES, SUBSIDIOS Y CONVENIOS)	Aportación para Federativas y Municipios	33	FORTAMUN 1005	1005	FORTAMUN	FORTAMUN	Municipio de Izúcar de Matamoros			1- Gasto corriente	746 - Material eléctrico y electrónico	545918.29	0	0	0	0	0	0	Sin Contratos	Sin Proyectos	N/A	N/A	Validado	ADQUISICION DE MATERIAL ELECTRONICO	
Puebla	Izúcar de Matamoros	Partida genérica	2022	FEDERALES (APORTACIONES, SUBSIDIOS Y CONVENIOS)	Aportación para Federativas y Municipios	33	FORTAMUN 1005	1005	FORTAMUN	FORTAMUN	Municipio de Izúcar de Matamoros			2- Gasto de inversión	624 - División de construcción de obras de urbanización	2263416.52	0	0	0	0	0	0	Sin Contratos	Sin Proyectos	N/A	N/A	Validado	REHABILITACION ALUMBRADO PUBLICO	
Puebla	Izúcar de Matamoros	Partida genérica	2022	FEDERALES (APORTACIONES, SUBSIDIOS Y CONVENIOS)	Aportación para Federativas y Municipios	33	FORTAMUN 1005	1005	FORTAMUN	FORTAMUN	Municipio de Izúcar de Matamoros			2- Gasto de inversión	614 - División de construcción de obras de urbanización	25347016.84	27483794.23	18611015.64	653740.35	462571.08	462571.08	462571.08	Sin Contratos	Sin Proyectos	N/A	N/A	Validado	ELECTRIFICACIÓN, BACHEO, GUARNICIONES, PINTURAS Y PAVIMENTOS	
Puebla	Izúcar de Matamoros	Partida genérica	2022	FEDERALES (APORTACIONES, SUBSIDIOS Y CONVENIOS)	Aportación para Federativas y Municipios	33	FORTAMUN 1005	1005	FORTAMUN	FORTAMUN	Municipio de Izúcar de Matamoros			1- Gasto corriente	529 - Otro mobiliario y equipo educacional y recreativo	257624.64	0	0	0	0	0	0	Sin Contratos	Sin Proyectos	N/A	N/A	Validado	ADQUISICION DE MOBILIARIO URBANO	
Puebla	Izúcar de Matamoros	Partida genérica	2022	FEDERALES (APORTACIONES, SUBSIDIOS Y CONVENIOS)	Aportación para Federativas y Municipios	33	FORTAMUN 1005	1005	FORTAMUN	FORTAMUN	Municipio de Izúcar de Matamoros			1- Gasto corriente	113 - Sueldos base al personal permanente	2483802.28	2458991.36	2458991.36	2458991.36	0	0	0	0	Sin Contratos	Sin Proyectos	N/A	N/A	Validado	SUELDOS SEGURIDAD PUBLICA
Puebla	Izúcar de Matamoros	Partida genérica	2022	FEDERALES (APORTACIONES, SUBSIDIOS Y CONVENIOS)	Aportación para Federativas y Municipios	33	FORTAMUN 1005	1005	FORTAMUN	FORTAMUN	Municipio de Izúcar de Matamoros			1- Gasto corriente	911 - Amortización de la deuda interna con instituciones de crédito	875632.21	875632	875632	875632	437654	437654	437654	Sin Contratos	Sin Proyectos	N/A	N/A	Validado	PAGO DERECHOS CONAGUA	
Puebla	Izúcar de Matamoros	Partida genérica	2022	FEDERALES (APORTACIONES, SUBSIDIOS Y CONVENIOS)	Aportación para Federativas y Municipios	33	FORTAMUN 1005	1005	FORTAMUN	FORTAMUN	Municipio de Izúcar de Matamoros			2- Gasto de inversión	616 - Otras obras de ingeniería civil u obra pesada	2159440.91	2159440.91	2159440.91	2159440.91	0	0	0	0	Sin Contratos	Sin Proyectos	N/A	N/A	Validado	BARRAS PERIMETRALES Y DESACCIÓN DEL RIO
Puebla	Izúcar de Matamoros	Partida genérica	2022	FEDERALES (APORTACIONES, SUBSIDIOS Y CONVENIOS)	Aportación para Federativas y Municipios	33	FORTAMUN 1005	1005	FORTAMUN	FORTAMUN	Municipio de Izúcar de Matamoros			1- Gasto corriente	565 - Equipo de comunicación y telecomunicación	2803506.72	0	0	0	0	0	0	0	Sin Contratos	Sin Proyectos	N/A	N/A	Validado	VIGILANCIA Y RADIOS SEGURIDAD PUBLICA
Puebla	Izúcar de Matamoros	Partida genérica	2022	FEDERALES (APORTACIONES, SUBSIDIOS Y CONVENIOS)	Aportación para Federativas y Municipios	33	FORTAMUN 1005	1005	FORTAMUN	FORTAMUN	Municipio de Izúcar de Matamoros			2- Gasto de inversión	622 - Edificación no habitacional	1455000	0	0	0	0	0	0	0	Sin Contratos	Sin Proyectos	N/A	N/A	Validado	CONSTRUCCION DE COMANDANCIA



Entidad	Municipio	Tipo de Registro	Ciclo de Recurso	Tipo de Recurso	Descripción Ramo	Clave Ramo	Descripción Programa	Clave Programa	Programa Fondo Conventio- nario	Dependencia o Ejecutora	Reasignación o Financiero	Reintegro	Tipo de Gasto	Partida	Aprobado	Modificado	Recaudado Comprometido (Ministrado)	Devolvido	Ejercido	Pagado	Contratos	Proyectos	Pagado SHCP	Pagado EF	ESTATUS	Observaciones (Captura)		
Puebla	Izúcar de Matamoros	Partida genérica	2022	FEDERALES (APORTACIONES, SUBSIDIOS Y CONVENIOS)	Aportación para Entidades Federativas y Municipios	33	FORTAMUN 1005	1005	FORTAMUN	Municipio de Izúcar de Matamoros	Financiero		2 - Gasto de Inversión	541 - Vehículos y Equipo Terrestre	210000	17790113	0	0	0	0	0	0	0	N/A	N/A	Validado	VEHICULOS SEGURIDAD PUBLICA	
Puebla	Izúcar de Matamoros	Partida genérica	2022	FEDERALES (APORTACIONES, SUBSIDIOS Y CONVENIOS)	Aportación para Entidades Federativas y Municipios	33	FORTAMUN 1005	1005	FORTAMUN	Municipio de Izúcar de Matamoros	Financiero		1 - Gasto corriente	311 - Energía eléctrica	13449605.95	13449605.95	13449605.95	11590997	11590997	11590997	0	0	0	N/A	N/A	Validado	CFE PAGO ALLUMBRADO PUBLICO	
Puebla	Izúcar de Matamoros	Partida genérica	2022	FEDERALES (APORTACIONES, SUBSIDIOS Y CONVENIOS)	Aportación para Entidades Federativas y Municipios	33	FORTAMUN 1005	1005	FORTAMUN	Municipio de Izúcar de Matamoros	Financiero		2 - Gasto de Inversión	615 - Construcción de vías de comunicación	288657	0	0	0	0	0	0	0	0	0	N/A	N/A	Validado	MANTENIMIENTO CAMINOS RURALES
Puebla	Izúcar de Matamoros	Partida genérica	2022	FEDERALES (APORTACIONES, SUBSIDIOS Y CONVENIOS)	Aportación para Entidades Federativas y Municipios	33	FORTAMUN 1005	1005	FORTAMUN	Municipio de Izúcar de Matamoros	Financiero		1 - Gasto corriente	283 - Prendas de protección para seguridad pública y nacional	6821004	0	0	0	0	0	0	0	0	0	N/A	N/A	Validado	UNIFORMES DE SEGURIDAD PUBLICA
Puebla	Izúcar de Matamoros	Partida genérica	2022	FEDERALES (APORTACIONES, SUBSIDIOS Y CONVENIOS)	Aportación para Entidades Federativas y Municipios	33	FORTAMUN 1005	1005	FORTAMUN	Municipio de Izúcar de Matamoros	Financiero		2 - Gasto de Inversión	612 - Edificación no habitacional	1950986.59	642024.97	642024.97	642024.97	642024.97	642024.97	642024.97	0	0	0	N/A	N/A	Validado	REHAB. DE ESCUELAS Y CONST. DE INSPECTORIA





GOBIERNO DE
IZÚCAR
DE MATAMOROS

ENTIDAD FISCALIZADA:
MUNICIPIO DE IZUCAR DE MATAMOROS

CLAVE
21085

PERIÓDO:
TERCER INFORME DEL EJERCICIO 2022


OBJETO:
**FOLIOS DE LAS OBRAS DE LOS FONDOS DE
APORTACIONES FISMDF Y FORTAMUNDF**

PERIÓDO REPORTADO:
TERCER TRIMESTRE

MÓDULO:
INDICADORES DE RESULTADOS

MUNICIPIO DE IZUCAR DE MATAMOROS PUEBLA
FORMATO BASE PARA LA VALIDACION EN EL SISTEMA DE RECURSOS FEDERALES TRANSFERIDOS (SRFT)
INDICADORES (AVANCE) 2022

FAIS MUNICIPAL Y DE LAS DEMARCACIONES TERRITORIALES DEL DISTRITO FEDERAL (FISM)								
Porcentaje de Otros Proyectos registrados en la MIDS								
Método de Cálculo	Período	PLANEADO			ALCANZADA			Justificación de Variaciones
		Meta Planeada	Numerador	Denominador	Meta Alcanzada	Numerador	Denominador	
(Sumatoria de otros proyectos registrados en la MIDS al trimestre correspondiente/ Sumatorias de proyectos totales registrados en la MIDS al trimestre correspondiente)*100	1er. Trimestre		0	0		0	0	No se registraron proyectos durante el trimestre por que el municipio se encontraba en la fase de planeación durante el periodo de Captura en MIDS
	2do. Trimestre	0.00000	0	10	0.00	0	2	No se registraron proyectos durante el trimestre por que el municipio se encontraba en la fase de planeación durante el periodo de Captura en MIDS
	3er. Trimestre	0.00000	0	20	0.00	0	10	No se registraron proyectos durante el trimestre por que el municipio se encontraba en la fase de planeación durante el periodo de Captura en MIDS
	4to. Trimestre	0.00000	0	29				
Porcentaje de Proyectos de contribución directa registrados en la MIDS								
Método de Cálculo	Período	PLANEADO			ALCANZADA			Justificación de Variaciones
		Meta Planeada	Numerador	Denominador	Meta Alcanzada	Numerador	Denominador	
(Sumatoria de proyectos de contribución directa registrados en la MIDS al trimestre correspondiente/ Sumatorias de proyectos totales registrados en la MIDS al trimestre correspondiente)*100	1er. Trimestre		0	0		0	0	No se registraron proyectos durante el trimestre por que el municipio se encontraba en la fase de planeación durante el periodo de Captura en MIDS
	2do. Trimestre	30.00000	3	10	50.00	1	2	Los demás proyectos fueron autorizados posterior al cierre del periodo de captura de la MIDS
	3er. Trimestre	30.00000	6	20	60.00	6	10	Los demás proyectos fueron autorizados posterior al cierre del periodo de captura de la MIDS (04/09/2022)
	4to. Trimestre	31.03448	9	29				
Porcentaje de proyectos complementarios registrados en la MIDS								
Método de Cálculo	Período	PLANEADO			ALCANZADA			Justificación de Variaciones
		Meta Planeada	Numerador	Denominador	Meta Alcanzada	Numerador	Denominador	
(Sumatoria de proyectos complementarios registrados en la MIDS al trimestre correspondiente/ Sumatorias de proyectos totales registrados en la MIDS al trimestre correspondiente)*100	1er. Trimestre		0	0		0	0	No se registraron proyectos durante el trimestre por que el municipio se encontraba en la fase de planeación durante el periodo de Captura en MIDS
	2do. Trimestre	70.00000	7	10	50.00	1	2	Los demás proyectos fueron autorizados posterior al cierre del periodo de captura de la MIDS
	3er. Trimestre	70.00000	14	20	40.00	4	10	Los demás proyectos fueron autorizados posterior al cierre del periodo de captura de la MIDS (04/09/2022)
	4to. Trimestre	68.96552	20	29				


 SECRETARIA DE BIENESTAR
 Coordinación General de
 Planeación, Seguimiento y
 Evaluación
 Asistente
 14 OCT 2022
 RECIBIDO
 F142/SB/CGPSE

MUNICIPIO DE IZUCAR DE MATAMOROS PUEBLA
FORMATO BASE PARA LA VALIDACION EN EL SISTEMA DE RECURSOS FEDERALES TRANSFERIDOS (SRFT)
INDICADORES (AVANCE) 2022

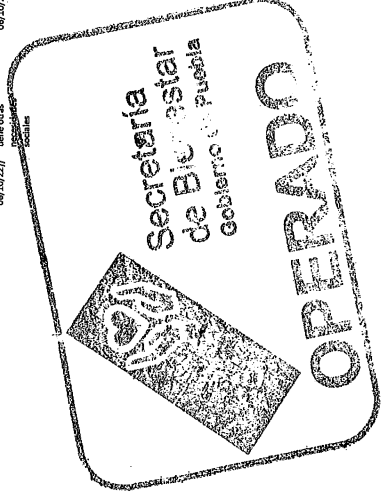
FONDO DE APORTACIONES PARA EL FORTALECIMIENTO DE LOS MUNICIPIOS (FORTAMUN)								
Porcentaje de recursos FORTAMUN recibidos por municipios y demarcaciones territoriales de la Ciudad de México								
Método de Cálculo	Período	PLANEADO			ALCANZADA			Justificación de Variaciones
		Meta Planeada	Numerador	Denominador	Meta Alcanzada	Numerador	Denominador	
[Recursos transferidos del FORTAMUN al municipio o demarcación territorial de la Ciudad de México/ Monto anual aprobado del FORTAMUN en el municipio o demarcación territorial de la Ciudad de México]*100	1er. Trimestre	16.66667	10322894.8	61937369.0	16.66667	10322894.76	61937369.0	Meta Alcanzada
	2do. Trimestre	41.66667	25807237.0	61937369.0	41.66667	25807237.02	61937369.0	Meta Alcanzada
	3er. Trimestre	66.66667	41291579.3	61937369.0	66.66667	41291579.28	61937369.0	Meta Alcanzada
	4to. Trimestre	100.00000	61937369.0	61937369.0				
Índice de Aplicación Prioritaria de Recursos								
Método de Cálculo	Período	PLANEADO			ALCANZADA			Justificación de Variaciones
		Meta Planeada	Numerador	Denominador	Meta Alcanzada	Numerador	Denominador	
((Gasto ejercido en Obligaciones Financieras + Gasto ejercido en Pago por Derechos de Agua + Gasto ejercido en Seguridad Pública + Gasto ejercido en Inversión) / (Gasto total ejercido del FORTAMUN DF)) * 100	4to. Trimestre	100.00000	61937369.0	61937369.0				NO SE REPORTA HASTA EN EL CUARTO TRIMESTRE ENERO 2023
Índice en el Ejercicio de Recursos								
Método de Cálculo	Período	PLANEADO			ALCANZADA			Justificación de Variaciones
		Meta Planeada	Numerador	Denominador	Meta Alcanzada	Numerador	Denominador	
[Gasto ejercido del FORTAMUN DF por el municipio o demarcación territorial / Monto anual aprobado del FORTAMUN DF al municipio o demarcación territorial]*100	1er. Trimestre	6.83400	4232801.5	61937369.0	6.83400	4232801.49	61937369.00	Meta Alcanzada
	2do. Trimestre	41.66667	25807237.0	61937369.0	27.72764	17173772.75	61937369.0	Las acciones se encuentran en proceso de aprobación para su ejecución
	3er. Trimestre	66.66667	41291579.3	61937369.0	36.41187	22552556.41	61937369.0	El recurso aprobado se encuentra en etapa de Adjudicación, por lo que durante el periodo de revisión aun no se ha reportado como
	4to. Trimestre	100.00000	61937369.0	61937369.0				
Índice de Dependencia Financiera								
Método de Cálculo	Período	PLANEADO			ALCANZADA			Justificación de Variaciones
		Meta Planeada	Numerador	Denominador	Meta Alcanzada	Numerador	Denominador	
[Recursos ministrados del FORTAMUN DF al municipio o demarcación territorial / Ingresos propios registrados por el municipio o demarcación territorial del Distrito Federal]	2do. Trimestre	1.73088	25807237.0	14909918.3	0.94969	25807237.02	27174268.78	Existió un incremento de los Ingresos Propios registrados por el Municipio contra lo Planeado
	4to. Trimestre	2.07705	61937369.0	29819836.6				NO SE REPORTA HASTA EN EL CUARTO TRIMESTRE ENERO 2023
Tasa de variación del Ingreso disponible del municipio o demarcación territorial de la Ciudad de México								
Método de Cálculo	Período	PLANEADO			ALCANZADA			Justificación de Variaciones
		Meta Planeada	Numerador	Denominador	Meta Alcanzada	Numerador	Denominador	
[[Ingreso disponible municipal o de la demarcación territorial de la Ciudad de México en el año t / Ingreso disponible municipal o de la demarcación territorial de la Ciudad de México del año t-1]]*100	4to Trimestre	-14.20575	112298417.1	130892713.9	-100.00000			NO SE REPORTA HASTA EL CUARTO TRIMESTRE ENERO 2023

14 OCT 2022

NO SE REPORTA HASTA EL CUARTO TRIMESTRE ENERO 2023

CIBIDO

Ciclo	Periodo	Trimestre	Entidad Federativa	Municipio	Banco	Unidad	Programa Presupuestario	Nombre del Programa Funcional	Grupo Funcional	Función	Subfunción	Actividad Institucional	Clave del Indicador	Nombre del Indicador	Definición del Indicador	Método de Cálculo	Nivel del Indicador	Frecuencia de Medición	Unidad de Medida	Tipo	Estatus	Dimensión del Indicador	Sentido	Meta programada	Detalle	Justificación	Detalle	Justificación	Detalle	Avance (%)	Plazo
2022	3	3	Puebla	Isiur de Matamoros	33 - Aportaciones Federales para Entidades Federativas y Municipios	415 - Dirección General de Programación y Presupuesto	1004	FAS Municipal y Social Demarcación Territoriales del Distrito Federal	2 - Desarrollo Social	2 - Vivienda y Servicios a la Comunidad	7 - Desarrollo Regional	5 - Fondo de Aportaciones para el Infraestructura Social	169354	Porcentaje de proyectos concluidos registrados en la MIDS	Permite conocer el número de proyectos concluidos registrados en la MIDS al correspondiente trimestre.	Suma de la actividad registrada en la MIDS al correspondiente trimestre.	Trimestral	Porcentaje	Gestión	Efecto	Decadente	70	40	40	40	Otras causas: Los demás proyectos fueron autorizados por el periodo de captura de la MIDS.	175			Validado	
2022	3	3	Puebla	Isiur de Matamoros	33 - Aportaciones Federales para Entidades Federativas y Municipios	415 - Dirección General de Programación y Presupuesto	1004	FAS Municipal y Social Demarcación Territoriales del Distrito Federal	2 - Desarrollo Social	2 - Vivienda y Servicios a la Comunidad	7 - Desarrollo Regional	5 - Fondo de Aportaciones para el Infraestructura Social	169772	Porcentaje de proyectos concluidos registrados en la MIDS	Permite conocer la proporción de contribución de proyectos concluidos registrados en la MIDS al trimestre correspondiente.	Suma de la actividad registrada en la MIDS al correspondiente trimestre.	Trimestral	Porcentaje	Gestión	Efecto	Acumulativo	30	60	60	60	Otras causas: Los demás proyectos fueron autorizados por el periodo de captura de la MIDS.	200			Validado	
2022	3	3	Puebla	Isiur de Matamoros	33 - Aportaciones Federales para Entidades Federativas y Municipios	415 - Dirección General de Programación y Presupuesto	1004	FAS Municipal y Social Demarcación Territoriales del Distrito Federal	2 - Desarrollo Social	2 - Vivienda y Servicios a la Comunidad	7 - Desarrollo Regional	5 - Fondo de Aportaciones para el Infraestructura Social	170569	Porcentaje de proyectos concluidos registrados en la MIDS	Permite conocer el número de proyectos concluidos registrados en la MIDS al correspondiente trimestre.	Suma de la actividad registrada en la MIDS al correspondiente trimestre.	Trimestral	Porcentaje	Gestión	Efecto	Decadente	0	0	0	0	Otras causas: Los demás proyectos fueron autorizados por el periodo de captura de la MIDS.	100			Validado	



Ciclo	Periodo	Trimestre	Entidad Federativa	Municipio	Ramo	Unidad	Programa Presupuestario	Nombre del Programa Funcional	Grupo Funcional	Función	Subfunción	Actividad Institucional	Clave del Indicador	Nombre del Indicador	Definición del Indicador	Método de Cálculo	Nivel del Indicador	Presencia de Medición	Unidad de Medida	Tipo	Efecto	Accidente	Meta programada	Justificación	Detalle	Justificación	Detalle	Avance (%)	Rango	Validado	
2022	3	3	Puebla	Íscar de Matamoros	33 - Aportaciones Federales para Entidades Federativas y Municipios A	416 - Dirección Programada n y Presupuesto A	1005	FORTAMUN 2 - Desarrollo Social	2 - Desarrollo Social	2 - Vivienda y Servicios a la Comunidad	7 - Desarrollo Regional	6 - Fondo de Aportaciones para el Fomento de los Municipios y Demarcaciones Territoriales del Distrito Federal	174545	Índice en el Ejercicio de Recursos	Del monto anual aprobado por FORTAMUN al municipio o demarcación territorial/ la muestra del monto anual de recursos que se reporta al municipio o demarcación territorial de la Ciudad de México acumulados al período que se reporta.	(Gasto ejercido del FORTAMUN al municipio o demarcación territorial/ muestra del monto anual de recursos que se reporta al municipio o demarcación territorial de la Ciudad de México acumulados al período que se reporta.	Porcentaje	Trimestral	Porcentaje	Gestión	Efecto	Accidente	66.66667	66.66667	36.41187	Otros causas. El recurso aprobado se encuentra en Adquisición, Adquisición por lo que durante el periodo de revisión un recurso reportado como comprometido y ejercido.	Detalle	Justificación	Avance (%)	Rango	Validado
2022	3	3	Puebla	Íscar de Matamoros	33 - Aportaciones Federales para Entidades Federativas y Municipios A	416 - Dirección Programada n y Presupuesto A	1005	FORTAMUN 2 - Desarrollo Social	2 - Desarrollo Social	2 - Vivienda y Servicios a la Comunidad	7 - Desarrollo Regional	6 - Fondo de Aportaciones para el Fomento de los Municipios y Demarcaciones Territoriales del Distrito Federal	174559	Porcentaje de recursos anual recibidos por municipios y demarcaciones territoriales de la Ciudad de México	Del monto anual aprobado de FORTAMUN al municipio o demarcación territorial de la Ciudad de México, este muestra el porcentaje de recursos transferidos en el municipio o demarcación territorial de la Ciudad de México y el monto acumulado al período que se reporta.	(Recursos transferidos del FORTAMUN al municipio o demarcación territorial de la Ciudad de México, este muestra el porcentaje de recursos transferidos en el municipio o demarcación territorial de la Ciudad de México y el monto acumulado al período que se reporta.	Porcentaje	Trimestral	Porcentaje	Gestión	Efecto	Accidente	66.66667	66.66667	66.66667		Detalle	Justificación	Avance (%)	Rango	Validado

