



GOBIERNO DE
IZÚCAR
DE MATAMOROS

Municipio: Izúcar de Matamoros
 Dependencia: Municipio de Izúcar de Matamoros
 Área: Presidencia Municipal
 No. de Oficio: MIM / DOP / SRFT / 2023 / 0009
 Asunto: Se Indica
 Fecha: 13 de enero de 2023

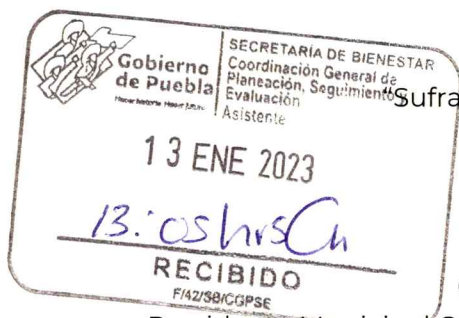
Christian Samuel Lavadores Álvarez
Coordinación General de Planeación, Seguimiento y Evaluación
Secretaría de Bienestar del Estado de Puebla
Presente

ACUSE

Con fundamento en lo dispuesto en el artículo 115 de la Constitución Política de los Estados Unidos Mexicanos; artículo 78 de la Ley Orgánica Municipal, y para dar cumplimiento a los Lineamientos para informar sobre los recursos federales transferidos a las entidades federativas, municipios y demarcaciones territoriales del Distrito Federal, y de operación de los recursos del Ramo General 33, publicados el 25 de abril de 2013 en el Diario Oficial de la Federación; solicito de la manera más atenta, sean revisados y en su caso validados los **folios de las obras** de los Fondos de Aportaciones FISMDF y FORTAMUNDF, que se registraron en los **Módulos de Destino del Gasto, Ejercicio del Gasto e Indicadores**, a través del Sistema de Recursos Federales Transferidos (SRFT) del Portal del Módulo de Seguridad de Soluciones de Negocio (MSSN) de la Secretaría de Hacienda y Crédito Público (SHCP), correspondiente al **4to. Informe Trimestral del Ejercicio 2022**.

Anexo al presente en formato impreso, el listado de folios registrados en los módulos Destino del Gasto, Ejercicio del Gasto (plantilla) y formato de Indicadores.


Sin más por el momento, le envió un cordial saludo y me reitero a sus órdenes.



ATENTAMENTE
 "Sufragio Efectivo, No Reelección"

C. Irene Olea Torres

Presidenta Municipal Constitucional de Izúcar de Matamoros, Puebla





GOBIERNO DE
IZÚCAR
DE MATAMOROS

ENTIDAD FISCALIZADA:
MUNICIPIO DE IZUCAR DE MATAMOROS

CLAVE
21085

PERIÓDO:
CUARTO INFORME DEL EJERCICIO 2022


OBJETO:
**FOLIOS DE LAS PARTIDAS DE LOS FONDOS DE
APORTACIONES FISMDF Y FORTAMUNDF**

PERIÓDO REPORTADO:
4° TRIMESTRE


MÓDULO:
EJERCICIO DEL GASTO

Entidad	Municipio	Tipo de Registro	Ciclo de Recurso	Tipo de Recurso	Clave Ramo	Modalidad	Programa presupuestario	Programa Fondo Convenio - Especifico	Institucion Ejecutora	Rendimiento Financiero	Reintegro	Tipo de Gasto	Partida	Aprobado	Modificado	Recaudado/Ministrado	Comprometido	Devengado	Ejercido	Pagado	Observaciones		
21	85	1	2022	2	33 I		4 FALS Municip	1	883796.1	219206.01													
		2												612	13513507	6882105.9	6882105.9	6882105.9	6882105.9	6882105.9	6882105.9	RENDIMIENTOS FINANCIEROS (FINANZAS \$31,614.24 + GENERADOS \$852,181.86) REINTEGRO A TESOFE \$219,206.01	
		2												614	47898727	57766891	57766891	57766891	57766891	57766891	57766891	CONSTRUCCION Y REHABILITACION EN ESCUELAS Y BIENES PUBLICOS	
		2												626	633445.63	0	0	0	0	0	0	DRENAJE, AGUA POTABLE, ELECTRIFICACION, GUARNICIONES, BANQUETAS Y PAVIMENTOS (CAPITAL \$57,102,301.15 + REND. FINANCIEROS \$664,590.09)	
		2												624	1938727.5	0	0	0	0	0	0	0	CONSTRUCCION DE PARQUES Y JARDINES (PARTIDA CANCELADA)
		2												624	1938727.5	0	0	0	0	0	0	0	REHABILITACION DE ALUMBRADO PUBLICO (PARTIDA CANCELADA)
21	85	1	2022	2	33 I		5 FORTAMUN	1	617568.18	143361.85													
		2												311	13449606	13903302	13903302	13903302	13903302	13903302	13903302	RENDIMIENTOS FINANCIEROS (FINANZAS \$34,212.22 + GENERADOS \$583,355.96) REINTEGRO A TESOFE \$143,361.85	
		2												911	875633.21	874822	874822	874822	874822	874822	874822	CFE PAGO ALUMBRADO PUBLICO (CAPITAL \$13,429,096.00 + REND. FINANCIEROS \$474,206.33)	
		2												853	3066960.1	3096868.5	3096868.5	3096868.5	3096868.5	3096868.5	3096868.5	PAGO DERECHOS CONAGUA	
		2												113	2483882.3	2410181.2	2410181.2	2410181.2	2410181.2	2410181.2	2410181.2	APORTACION AL CERESO	
		2												113	2483882.3	2410181.2	2410181.2	2410181.2	2410181.2	2410181.2	2410181.2	SUELDOS SEGURIDAD PUBLICA	
		2												283	692120.4	0	0	0	0	0	0	0	UNIFORMES DE SEGURIDAD PUBLICA (PARTIDA CANCELADA)
		2												541	2100000	3082575.7	3082575.7	3082575.7	3082575.7	3082575.7	2761012.8	VEHICULOS SEGURIDAD PUBLICA	
		2												565	2803505.7	0	0	0	0	0	0	0	VIDEOVIGILANCIA Y RADIOS SEGURIDAD PUBLICA (PARTIDA CANCELADA)
		2												622	1455000	0	0	0	0	0	0	0	CONSTRUCCION DE COMANDANCIA (PARTIDA CANCELADA)
		2												246	545918.89	0	0	0	0	0	0	0	ADQUISICION DE MATERIAL ELECTRICO (PARTIDA CANCELADA)
		2												616	2159440.9	3727890.6	3727890.6	3727890.6	3727890.6	3727890.6	3727890.6	BARDAS PERIMETRALES, DESAZOLVE DEL RIO Y PARQUES	
		2												529	257624.64	0	0	0	0	0	0	0	ADQUISICION DE MOBILIARIO URBANO (PARTIDA CANCELADA)
		2												612	1950586.6	2981683.9	2981683.9	2981683.9	2981683.9	2981683.9	2981683.9	REHABILITACION DE ESCUELAS	
		2												614	25147017	29841728	29841728	29841728	29841728	29841728	17990269	ELECTRIFICACION, BACHEO, GUARNICIONES, BANQUETAS Y PAVIMENTOS	
		2												624	2263416.5	0	0	0	0	0	0	0	REHABILITACION ALUMBRADO PUBLICO (PARTIDA CANCELADA)
		2												615	2686657	2492523.3	2492523.3	2492523.3	2492523.3	2492523.3	1664328.3	MANTENIMIENTO CAMINOS RURALES	

Entidad	Municipio	Tipo de Registro	Ciclo de Recurso	Tipo de Recurso	Descripción Ramo	Clave Ramo	Descripción Programa	Clave Programa	Programa Fondo o Cuenta Especial	Dependencia a Ejecutora o Financiero	Reintegro	Tipo de Gasto	Partida	Aprobado	Modificado	Recaudado (Administrado) o	Comprometido	Devengado	Ejercido	Pagado	Contratos	Proyectos	Pagado SISP	Pagado EF	ESTATUS	Observaciones (Captura)		
Puebla	Izúcar de Matamoros	Programa presupuestario	2022	FEDERALES (APORTALCO) para SUBSIDIOS Y ENTIDADES CONVENIOS) Federativas y Municipios	33 FAS Municipal y de las Demarcaciones Territoriales del Distrito Federal	1004	Municipal y de las Demarcaciones Territoriales del Distrito Federal	1004	Sin Especificar	Sin Especificar	219206.01	2 - Gasto de Inversión	Total de Programa Presupuestario	63984407	64648997.09	64648997.09	64648997.09	64648997.09	64648997.09	64016021.24	N/A	Sin Contratos	Sin Proyectos	N/A	64016021.24	Validado	[* Dependencia Ejecutora: "Municipio de Izúcar de Matamoros", "Observación": "RENDIMIENTOS DE EJECUCION FINANZAS \$3,616,144.44 + FONDO DE MANEJO \$45,181,380 REINTEGRO A TESORO \$219,206.01"]	
Puebla	Izúcar de Matamoros	Partida genérica	2022	FEDERALES (APORTALCO) para SUBSIDIOS Y ENTIDADES CONVENIOS) Federativas y Municipios	33 FAS Municipal y de las Demarcaciones Territoriales del Distrito Federal	1004	Municipal y de las Demarcaciones Territoriales del Distrito Federal	1004	FAS Municipal y de las Demarcaciones Territoriales del Distrito Federal	Municipio de Izúcar de Matamoros	2 - Gasto de Inversión	612 - Edificación no habitacional	612 - Edificación no habitacional	13513506.76	6882105.85	6882105.85	6882105.85	6882105.85	6882105.85	6882105.85	N/A	Sin Contratos	Sin Proyectos	N/A	N/A	Validado	CONSTRUCCION Y REHABILITACION EN ESCUELAS Y BIENES PUBLICOS	
Puebla	Izúcar de Matamoros	Partida genérica	2022	FEDERALES (APORTALCO) para SUBSIDIOS Y ENTIDADES CONVENIOS) Federativas y Municipios	33 FAS Municipal y de las Demarcaciones Territoriales del Distrito Federal	1004	Municipal y de las Demarcaciones Territoriales del Distrito Federal	1004	FAS Municipal y de las Demarcaciones Territoriales del Distrito Federal	Municipio de Izúcar de Matamoros	2 - Gasto de Inversión	624 - División de terrenos y construcción de obras de urbanización	624 - División de terrenos y construcción de obras de urbanización	1938727.53	0	0	0	0	0	0	0	N/A	Sin Contratos	Sin Proyectos	N/A	N/A	Validado	REHABILITACION DE ALUMBRADO PUBLICO (PARTIDA CANCELADA)
Puebla	Izúcar de Matamoros	Partida genérica	2022	FEDERALES (APORTALCO) para SUBSIDIOS Y ENTIDADES CONVENIOS) Federativas y Municipios	33 FAS Municipal y de las Demarcaciones Territoriales del Distrito Federal	1004	Municipal y de las Demarcaciones Territoriales del Distrito Federal	1004	FAS Municipal y de las Demarcaciones Territoriales del Distrito Federal	Municipio de Izúcar de Matamoros	2 - Gasto de Inversión	614 - División de terrenos y construcción de obras de urbanización	614 - División de terrenos y construcción de obras de urbanización	47898727.08	57766891.24	57766891.24	57766891.24	57766891.24	57766891.24	57766891.24	57766891.24	N/A	Sin Contratos	Sin Proyectos	N/A	N/A	Validado	DRENAJE, AGUA POTABLE, ELECTRIFICACION, GUARNICIONES, BANQUETAS Y PAVIMENTOS (CAPITAL \$57,102,301.15 + REND. FINANCIEROS \$664,390.09)
Puebla	Izúcar de Matamoros	Partida genérica	2022	FEDERALES (APORTALCO) para SUBSIDIOS Y ENTIDADES CONVENIOS) Federativas y Municipios	33 FAS Municipal y de las Demarcaciones Territoriales del Distrito Federal	1004	Municipal y de las Demarcaciones Territoriales del Distrito Federal	1004	FAS Municipal y de las Demarcaciones Territoriales del Distrito Federal	Municipio de Izúcar de Matamoros	2 - Gasto de Inversión	626 - Otras ingeniería civil u obra pesada	626 - Otras ingeniería civil u obra pesada	633445.63	0	0	0	0	0	0	0	N/A	Sin Contratos	Sin Proyectos	N/A	N/A	Validado	CONSTRUCCION DE PARQUES Y JARDINES (PARTIDA CANCELADA)



Entidad	Municipio	Programa	Clave Ramo	Descripción Programa	Clave Programa	Programa Convenio - Eficacia	Dependencia Ejecutora	Rendimiento Financiero	Reintegro	Tipo de Gasto	Partida	Aprobado	Modificado	Reservado (Ministrado)	Comprometido	Devengado	Ejercido	Pago	Contratos	Proyectos	Pago SHCP	Pago EF	ESTATUS	Observaciones (Captura)	
Puebla	Izúcar de Matamoros	Programa presupuestario	33	FORTAMUN 005	005	005	Sin Especificar	617562.18	143841.85	1-Gasto corriente	Total del Presupuesto	6193789	62411575.33	62411575.33	62411575.33	62411575.33	62411575.33	49410388.78	0	0	N/A	63971581.22	Validado	Dependencia Ejecutora: "Municipio de Izúcar de Matamoros", "Observador": "RENDIMIENTOS FINANCIEROS (FINANZAS 534.212.22 - GENERADOS 528.3.355.96) REINTEGR. A TESORO \$143.361.85"]	
Puebla	Izúcar de Matamoros	Partida genérica	33	FORTAMUN 005	005	005	Municipio de Izúcar de Matamoros			1-Gasto corriente	505 - Equipo de comunicación y electrónico	2803505.72	0	0	0	0	0	0	0	0	0	N/A	N/A	Validado	VIDEOPROMOCION Y RADIOS SEGURIDAD PUBLICA (PARTIDA CANCELADA)
Puebla	Izúcar de Matamoros	Partida genérica	33	FORTAMUN 005	005	005	Municipio de Izúcar de Matamoros			2-Gasto de inversión	541 - Vehículos y Equipo Terrestre	210000	3082575.69	3082575.69	3082575.69	3082575.69	3082575.69	2761012.84	0	0	N/A	N/A	Validado	VEHICULOS SEGURIDAD PUBLICA	
Puebla	Izúcar de Matamoros	Partida genérica	33	FORTAMUN 005	005	005	Municipio de Izúcar de Matamoros			1-Gasto corriente	911 - Amortización de la deuda interna con instituciones de crédito	876633.21	874822	874822	874822	874822	874822	874822	0	0	0	N/A	N/A	Validado	PAGO DERECHOS CONAGUA
Puebla	Izúcar de Matamoros	Partida genérica	33	FORTAMUN 005	005	005	Municipio de Izúcar de Matamoros			1-Gasto corriente	283 - Prendas de seguridad pública y nacional	691720.4	0	0	0	0	0	0	0	0	0	N/A	N/A	Validado	UNIFORMES DE SEGURIDAD PUBLICA (PARTIDA CANCELADA)
Puebla	Izúcar de Matamoros	Partida genérica	33	FORTAMUN 005	005	005	Municipio de Izúcar de Matamoros			1-Gasto corriente	853 - Otros comunes	306990.05	3096868.45	3096868.45	3096868.45	3096868.45	3096868.45	3096868.45	0	0	0	N/A	N/A	Validado	APORTACION AL CERESO
Puebla	Izúcar de Matamoros	Partida genérica	33	FORTAMUN 005	005	005	Municipio de Izúcar de Matamoros			1-Gasto corriente	529 - Otro mobiliario y equipo	257624.4	0	0	0	0	0	0	0	0	0	N/A	N/A	Validado	ADQUISICION DE MOBILIARIO URBANO (PARTIDA CANCELADA)
Puebla	Izúcar de Matamoros	Partida genérica	33	FORTAMUN 005	005	005	Municipio de Izúcar de Matamoros			2-Gasto de inversión	612 - Edificación no habitacional	195058.59	2981683.94	2981683.94	2981683.94	2981683.94	2981683.94	2981683.94	0	0	0	N/A	N/A	Validado	REHABILITACION DE ESCUELAS
Puebla	Izúcar de Matamoros	Partida genérica	33	FORTAMUN 005	005	005	Municipio de Izúcar de Matamoros			2-Gasto de inversión	624 - División de terrenos y construcción de obras de urbanización	2263416.52	0	0	0	0	0	0	0	0	0	N/A	N/A	Validado	REHABILITACION ALUMBRADO PUBLICO (PARTIDA CANCELADA)
Puebla	Izúcar de Matamoros	Partida genérica	33	FORTAMUN 005	005	005	Municipio de Izúcar de Matamoros			2-Gasto de inversión	616 - Otras construcciones de tipo especial u obra pesada	2159440.91	3727890.61	3727890.61	3727890.61	3727890.61	3727890.61	3727890.61	0	0	0	N/A	N/A	Validado	BARIDAS FERROMETALES, DESAZOLVE DEL RJOY PARQUES
Puebla	Izúcar de Matamoros	Partida genérica	33	FORTAMUN 005	005	005	Municipio de Izúcar de Matamoros			1-Gasto corriente	246 - Material eléctrico y electrónico	545918.89	0	0	0	0	0	0	0	0	0	N/A	N/A	Validado	ADQUISICION DE MATERIAL ELECTROICO (PARTIDA CANCELADA)
Puebla	Izúcar de Matamoros	Partida genérica	33	FORTAMUN 005	005	005	Municipio de Izúcar de Matamoros			1-Gasto corriente	113 - Sueldos base al personal permanente	2483882.28	2410181.24	2410181.24	2410181.24	2410181.24	2410181.24	2410181.24	0	0	0	N/A	N/A	Validado	SUELDOS SEGURIDAD PUBLICA
Puebla	Izúcar de Matamoros	Partida genérica	33	FORTAMUN 005	005	005	Municipio de Izúcar de Matamoros			2-Gasto de inversión	614 - División de terrenos y construcción de obras de urbanización	25147016.84	29841727.74	29841727.74	29841727.74	29841727.74	29841727.74	29841727.74	17996350.05	0	0	N/A	N/A	Validado	ELECTRIFICACION BACHIO GUARNICIONES, BANQUETAS Y PAVIMENTOS
Puebla	Izúcar de Matamoros	Partida genérica	33	FORTAMUN 005	005	005	Municipio de Izúcar de Matamoros			2-Gasto de inversión	615 - Construcción de obras de urbanización	2686657	2492523.33	2492523.33	2492523.33	2492523.33	2492523.33	164428.32	0	0	0	N/A	N/A	Validado	MANTENIMIENTO CAMINOS RURALES
Puebla	Izúcar de Matamoros	Partida genérica	33	FORTAMUN 005	005	005	Municipio de Izúcar de Matamoros			2-Gasto de inversión	622 - Edificación no habitacional	1455000	0	0	0	0	0	0	0	0	0	N/A	N/A	Validado	CONSTRUCCION DE COMANDANCIA (PARTIDA CANCELADA)
Puebla	Izúcar de Matamoros	Partida genérica	33	FORTAMUN 005	005	005	Municipio de Izúcar de Matamoros			1-Gasto corriente	311 - Energía eléctrica	1344805.95	13903302.33	13903302.33	13903302.33	13903302.33	13903302.33	13903302.33	0	0	0	N/A	N/A	Validado	CFE PAGO ALUMBRADO PUBLICO (CAPITAL 513.429.096.00 - REND. FINANCIEROS 5474.206.33)





GOBIERNO DE
IZÚCAR
DE MATAMOROS

ENTIDAD FISCALIZADA:
MUNICIPIO DE IZUCAR DE MATAMOROS

CLAVE
21085

PERIÓDO:
CUARTO INFORME DEL EJERCICIO 2022

OBJETO:
**FOLIOS DE LAS OBRAS DE LOS FONDOS DE
APORTACIONES FISMDF Y FORTAMUNDF**

PERIÓDO REPORTADO:
4° TRIMESTRE

MÓDULO:
DESTINO DEL GASTO

FISM-DF																
FOLIO SISTEMA SHCP	No. MIDS	No. DE OBRA	NOMBRE DE OBRA O ACCIÓN	LOCALIDAD	APROBADO	MODIFICADO	MINISTRADO	COMPROMETIDO	DEVENGADO	EJERCIDO	PAGADO	AVANCE FÍSICO	AVANCE FINANCIERO	UNIDAD DE MEDIDA	CANTIDAD	OBSERVACIONES
PUE2030210 9086	113372	1004-22R33016	CONSTRUCCION DE CALLE CONCRETO CAMINO REAL ENTRE CALLE 2 NORTE Y CALE 3 NORTE MUNICIPIO IZUCAR DE MATAMOROS LOCALIDAD SAN JUAN RABOSO ASENTAMIENTO SAN JUAN RABOSO - 113372	SAN JUAN RABOSO	2,673,104.82	2,673,104.82	2,673,104.82	2,673,104.82	2,673,104.82	2,673,104.82	2,673,104.82	100.00%	100.00%	Metros Cuadrados	1,620.00	
PUE2030210 9093	113400	1004-22R33019	CONSTRUCCION DE POZO PROFUNDO DE AGUA ENTUBADA EN MUNICIPIO IZUCAR DE MATAMOROS LOCALIDAD SAN SEBASTIAN PUCTLA ASENTAMIENTO SAN SEBASTIAN PUCTLA - 113400	SAN SEBASTIÁN PUCTLA	2,273,940.83	2,273,940.83	2,273,940.83	2,273,940.83	2,273,940.83	2,273,940.83	2,273,940.83	100.00%	100.00%	Pozo	1.00	
PUE2040216 8828	287800	1004-22R33020	AMPLIACION DE ELECTRIFICACION EN VARIAS CALLES DEL MUNICIPIO DE IZUCAR DE MATAMOROS LOCALIDAD IZUCAR DE MATAMOROS ASENTAMIENTO LOS REYES - 287800	IZÚCAR DE MATAMOROS	719,758.01	719,758.01	719,758.01	719,758.01	719,758.01	719,758.01	719,758.01	100.00%	100.00%	Metros lineales	404.00	
PUE2040216 8886	288328	1004-22R33020	CONSTRUCCION DE CALLE CONCRETO MARIANO MATAMOROS ENTRE CALLE EMILIANO ZAPATA Y CALLE MORELOS MUNICIPIO IZUCAR DE MATAMOROS LOCALIDAD AYUTLA SAN FELIPE AYUTLA ASENTAMIENTO AYUTLA SAN FELIPE AYUTLA - 288328	SAN FELIPE AYUTLA	2,603,845.32	2,603,845.32	2,603,845.32	2,603,845.32	2,603,845.32	2,603,845.32	2,603,845.32	100.00%	100.00%	Metros Cuadrados	1,440.00	
PUE2040216 8949	288680	1004-22R33022	REHABILITACION DE DRENAJE SANITARIO EN CALLE IGNACIO ZARAGOZA EN MUNICIPIO IZUCAR DE MATAMOROS LOCALIDAD TATETLA ASENTAMIENTO TATETLA - 288680	SANTA MARIA TATETLA	2,651,011.39	2,651,011.39	2,651,011.39	2,651,011.39	2,651,011.39	2,651,011.39	2,651,011.39	100.00%	100.00%	Metros lineales	547.27	
PUE2040216 8954	288740	1004-22R33023	REHABILITACION DE RED DE DRENAJE SANITARIO EN VARIAS CALLES EN MUNICIPIO IZUCAR DE MATAMOROS LOCALIDAD IZUCAR DE MATAMOROS ASENTAMIENTO FOVISSSTE - 288740	IZÚCAR DE MATAMOROS	1,862,728.34	1,862,728.34	1,862,728.34	1,862,728.34	1,862,728.34	1,862,728.34	1,862,728.34	100.00%	100.00%	Metros lineales	391.77	

MUNICIPIO DE IZÚCAR DE MATAMOROS PUEBLA
FORMATO BASE PARA LA VALIDACION EN EL SISTEMA DE RECURSOS FEDERALES TRANSFERIDOS (SRFT)
CUARTO TRIMESTRE 2022

FISM-DF																
FOLIO SISTEMA SHCP	No. MIDS	No. DE OBRA	NOMBRE DE OBRA O ACCIÓN	LOCALIDAD	APROBADO	MODIFICADO	MINISTRADO	COMPROMETIDO	DEVENGADO	EJERCIDO	PAGADO	AVANCE FÍSICO	AVANCE FINANCIERO	UNIDAD DE MEDIDA	CANTIDAD	OBSERVACIONES
PUE22040216 8993	288933	1004-22R33024	REHABILITACION DE DRENAJE SANITARIO Y OBRAS COMPLEMENTARIAS EN CALLE UNION ENTRE CALLE FILADELFO Y AV. REFORMA EN MUNICIPIO IZÚCAR DE MATAMOROS LOCALIDAD IZÚCAR DE MATAMOROS ASENTAMIENTO SAN JUAN PIAXTLA - 288933	IZÚCAR DE MATAMOROS	1,461,179.15	1,461,179.15	1,461,179.15	1,461,179.15	1,461,179.15	1,461,179.15	1,461,179.15	100.00%	100.00%	Metros lineales	310.17	
PUE22040216 9192	289796	1004-22R33025	REHABILITACION DE DRENAJE SANITARIO EN CALLE CAMINO REAL MUNICIPIO IZÚCAR DE MATAMOROS LOCALIDAD IZÚCAR DE MATAMOROS ASENTAMIENTO LAS VIOLETAS - 289796	IZÚCAR DE MATAMOROS	1,336,734.25	1,336,734.25	1,336,734.25	1,336,734.25	1,336,734.25	1,336,734.25	1,336,734.25	100.00%	100.00%	Metros lineales	374.75	
PUE22040216 9243	290033	1004-22R33026	REHABILITACION DE DRENAJE SANITARIO Y OBRAS COMPLEMENTARIAS EN CALLE DIAZ MIRON ENTRE CALLE CUAUHTEMOC Y CALLE 5 DE FEBRERO MUNICIPIO IZÚCAR DE MATAMOROS LOCALIDAD SAN MATEO MATZACO ASENTAMIENTO SAN MATEO MATZACO - 290033	SAN MATEO MATZACO	997,075.10	997,075.10	997,075.10	997,075.10	997,075.10	997,075.10	997,075.10	100.00%	100.00%	Metros lineales	426.66	
PUE22040216 9317	290442	1004-22R33027	CONSTRUCCION DE TECHADO EN AREA DE IMPARTICION DE EDUCACION FISICA EN PREESCOLAR MIGUEL FUENTES ESCAMILLA CCT 21E1N0326X MUNICIPIO IZÚCAR DE MATAMOROS LOCALIDAD IZÚCAR DE MATAMOROS ASENTAMIENTO SANTA CATARINA - 290442	IZÚCAR DE MATAMOROS	1,669,757.62	1,669,757.62	1,669,757.62	1,669,757.62	1,669,757.62	1,669,757.62	1,669,757.62	100.00%	100.00%	Metros Cuadrados	321.60	
PUE22040216 9364	290762	1004-22R33028	REHABILITACION DE DRENAJE SANITARIO DE PRIVADA ALDAMA ENTRE CALLE REALIDAD Y CERRADA ALDAMA MUNICIPIO IZÚCAR DE MATAMOROS LOCALIDAD AYUTLA SAN FELIPE AYUTLA ASENTAMIENTO AYUTLA SAN FELIPE AYUTLA - 290762	SAN FELIPE AYUTLA	1,256,791.48	1,256,791.48	1,256,791.48	1,256,791.48	1,256,791.48	1,256,791.48	1,256,791.48	100.00%	100.00%	Metros lineales	410.00	
PUE22040216 9447	291152	1004-22R33029	AMPLIACION DE ELECTRIFICACION EN VARIAS CALLES DEL MUNICIPIO DE IZÚCAR DE MATAMOROS LOCALIDAD SAN LUCAS COLUCAN ASENTAMIENTO SAN LUCAS COLUCAN - 291152	SAN LUCAS COLUCAN	2,402,123.73	2,402,123.73	2,402,123.73	2,402,123.73	2,402,123.73	2,402,123.73	2,402,123.73	100.00%	100.00%	Metros lineales	1,516.00	

MUNICIPIO DE IZUCAR DE MATAMOROS PUEBLA
FORMATO BASE PARA LA VALIDACION EN EL SISTEMA DE RECURSOS FEDERALES TRANSFERIDOS (SRFT)
CUARTO TRIMESTRE 2022

FISM-DF																
FOLIO SISTEMA SHCP	No. MIDS	No. DE OBRA	NOMBRE DE OBRA O ACCIÓN	LOCALIDAD	APROBADO	MODIFICADO	MINISTRADO	COMPROMETIDO	DEVENGADO	EJERCIDO	PAGADO	AVANCE FÍSICO	AVANCE FINANCIERO	UNIDAD DE MEDIDA	CANTIDAD	OBSERVACIONES
PUE22040216 9644	292365	1004-22R33030	REHABILITACION DE CALLE CONCRETO UNION ENTRE CALLE FILADELFO Y AV REFORMA EN MUNICIPIO IZUCAR DE MATAMOROS LOCALIDAD IZUCAR DE MATAMOROS ASENTAMIENTO SAN JUAN PIAXTLA - 292365	IZUCAR DE MATAMOROS	2,634,095.18	2,634,095.18	2,634,095.18	2,634,095.18	2,634,095.18	2,634,095.18	2,634,095.18	100.00%	100.00%	Metros Cuadrados	1,476.77	
PUE22040216 9660	292464	1004-22R33032	AMPLIACION DE DRENAJE SANITARIO EN VARIAS CALLES MUNICIPIO IZUCAR DE MATAMOROS LOCALIDAD SAN JUAN RABOSO ASENTAMIENTO EL CERRITO - 292464	SAN JUAN RABOSO	2,563,395.96	2,563,395.96	2,563,395.96	2,563,395.96	2,563,395.96	2,563,395.96	2,563,395.96	100.00%	100.00%	Metros lineales	839.81	
PUE22040216 9691	292603	1004-22R33033	AMPLIACION DE ELECTRIFICACION EN VARIAS CALLES DEL MUNICIPIO DE IZUCAR DE MATAMOROS LOCALIDAD SAN MIGUEL LAS MINAS ASENTAMIENTO SAN MIGUEL LAS MINAS - 292603	SAN MIGUEL LAS MINAS	1,504,431.75	1,504,431.75	1,504,431.75	1,504,431.75	1,504,431.75	1,504,431.75	1,504,431.75	100.00%	100.00%	Metros lineales	859.00	
PUE22040217 1185	298777	1004-22R33034	REHABILITACION DE CALLE CONCRETO QUINTA PRIVADA BENITO JUAREZ ENTRE CALLE BENITO JUAREZ Y CALLE ARTURO MARQUEZ EN MUNICIPIO IZUCAR DE MATAMOROS LOCALIDAD IZUCAR DE MATAMOROS ASENTAMIENTO SAN DIEGO CHICONCUAC - 298777	IZUCAR DE MATAMOROS	1,313,841.60	1,313,841.60	1,313,841.60	1,313,841.60	1,313,841.60	1,313,841.60	1,313,841.60	100.00%	100.00%	Metros Cuadrados	980.31	
PUE22040217 1212	298860	1004-22R33035	REHABILITACION DE CALLE ADOQUIN DIAZ MIRON ENTRE CALLE CUAUHTEMOC Y CALLE 5 DE FEBRERO MUNICIPIO IZUCAR DE MATAMOROS LOCALIDAD SAN MATEO MATZACO ASENTAMIENTO SAN MATEO MATZACO - 298860	SAN MATEO MATZACO	1,383,273.74	1,383,273.74	1,383,273.74	1,383,273.74	1,383,273.74	1,383,273.74	1,383,273.74	100.00%	100.00%	Metros Cuadrados	992.67	
PUE22040217 1231	298938	1004-22R33036	CONSTRUCCION DE CALLE ADOQUIN MINOS HEROES ENTRE CALLE MORELOS Y CALLE HERMANOS SERDAN MUNICIPIO IZUCAR DE MATAMOROS LOCALIDAD ABELARDO L. RODRIGUEZ ASENTAMIENTO ABELARDO L. RODRIGUEZ - 298938	ABELARDO L. RODRIGUEZ	2,505,631.37	2,505,631.37	2,505,631.37	2,505,631.37	2,505,631.37	2,505,631.37	2,505,631.37	100.00%	100.00%	Metros Cuadrados	2,359.21	

FISM-DF																
FOLIO SISTEMA SHCP	No. MIDS	No. DE OBRA	NOMBRE DE OBRA O ACCIÓN	LOCALIDAD	APROBADO	MODIFICADO	MINISTRADO	COMPROMETIDO	DEVENGADO	EJERCIDO	PAGADO	AVANCE FÍSICO	AVANCE FINANCIERO	UNIDAD DE MEDIDA	CANTIDAD	OBSERVACIONES
PUE22040217 1251	298991	1004-22R33038	CONSTRUCCION DE CALLE ADOQUIN VISTA BONITA ENTRE CALLE MONTE ALBRUL Y CALLE MIRADOR MUNICIPIO IZÚCAR DE MATAMOROS LOCALIDAD IZÚCAR DE MATAMOROS ASENTAMIENTO EL MIRADOR - 298991	IZÚCAR DE MATAMOROS	2,193,455.81	2,193,455.81	2,193,455.81	2,193,455.81	2,193,455.81	2,193,455.81	2,193,455.81	100.00%	100.00%	Metros Cuadrados	1,428.84	
PUE22040217 1268	299054	1004-22R33041	CONSTRUCCION DE CALLE ADOQUIN CEDRO ENTRE CALLE REFORMA Y CALLE NOGAL MUNICIPIO IZÚCAR DE MATAMOROS LOCALIDAD IZÚCAR DE MATAMOROS ASENTAMIENTO SANTIAGO MIHUACAN - 299054	IZÚCAR DE MATAMOROS	2,670,517.05	2,670,517.05	2,670,517.05	2,670,517.05	2,670,517.05	2,670,517.05	2,670,517.05	100.00%	100.00%	Metros Cuadrados	1,685.29	
PUE22040217 1283	299135	1004-22R33044	CONSTRUCCION DE CALLE CONCRETO RIO LERMA ENTRE CALLE AGUA AZUL Y CALLE MANANTIALES MUNICIPIO IZÚCAR DE MATAMOROS LOCALIDAD IZÚCAR DE MATAMOROS ASENTAMIENTO SAN MIGUEL IZÚCAR - 299135	IZÚCAR DE MATAMOROS	562,416.98	562,416.98	562,416.98	562,416.98	562,416.98	562,416.98	562,416.98	100.00%	100.00%	Metros Cuadrados	327.12	
PUE22040218 0976	339494	1004-22R33046	REHABILITACION DE CALLE CONCRETO - PRIMAVERA ENTRE CARRETERA FEDERAL MEXICO OAXACA Y PRIVADA PRIMAVERA MUNICIPIO IZÚCAR DE MATAMOROS LOCALIDAD IZÚCAR DE MATAMOROS ASENTAMIENTO SANTA CATARINA - 339494	IZÚCAR DE MATAMOROS	1,134,289.42	1,134,289.42	1,134,289.42	1,134,289.42	1,134,289.42	1,134,289.42	1,134,289.42	100.00%	100.00%	Metros Cuadrados	623.76	
PUE22040218 0991	339536	1004-22R33047	CONSTRUCCION DE PRIVADA ADOQUIN DEL PARTIDOR Y CALLEION DEL GALLO MUNICIPIO IZÚCAR DE MATAMOROS LOCALIDAD IZÚCAR DE MATAMOROS ASENTAMIENTO SAN MARTIN HUAQUECHULA - 339536	IZÚCAR DE MATAMOROS	213,636.92	213,636.92	213,636.92	213,636.92	213,636.92	213,636.92	213,636.92	100.00%	100.00%	Metros Cuadrados	139.24	
PUE22040218 0999	339558	1004-22R33048	AMPLIACION DE ELECTRIFICACION EN VARIAS CALLES DEL MUNICIPIO DE IZÚCAR DE MATAMOROS LOCALIDAD SAN ISIDRO ASENTAMIENTO SAN ISIDRO - 339558	SAN ISIDRO LABRADOR	821,990.24	821,990.24	821,990.24	821,990.24	821,990.24	821,990.24	821,990.24	100.00%	100.00%	Metros lineales	623.00	

MUNICIPIO DE IZÚCAR DE MATAMOROS PUEBLA
FORMATO BASE PARA LA VALIDACION EN EL SISTEMA DE RECURSOS FEDERALES TRANSFERIDOS (SRFT)
CUARTO TRIMESTRE 2022

FISM-DF																
FOLIO SISTEMA SHCP	No. MIDS	No. DE OBRA	NOMBRE DE OBRA O ACCIÓN	LOCALIDAD	APROBADO	MODIFICADO	MINISTRADO	COMPROMETIDO	DEVENGADO	EJERCIDO	PAGADO	AVANCE FÍSICO	AVANCE FINANCIERO	UNIDAD DE MEDIDA	CANTIDAD	OBSERVACIONES
PUE22040218 1009	339617	I004-22R33050	REHABILITACION DE DRENAJE SANITARIO EN CALLE REFORMA NORTE ENTRE CALLE 18 PONIENTE Y CALLE IGNACIO ZARAGOZA EN MUNICIPIO IZÚCAR DE MATAMOROS LOCALIDAD TATETLA ASENTAMIENTO TATETLA - 339617	SANTA MARÍA TATETLA	2,673,371.04	2,673,371.04	2,673,371.04	2,673,371.04	2,673,371.04	2,673,371.04	2,673,371.04	100.00%	100.00%	Metros lineales	809.33	
PUE22040218 1035	339661	I004-22R33051	AMPLIACION DE CANAL PARA INFRAESTRUCTURA AGRICOLA EN MUNICIPIO IZÚCAR DE MATAMOROS LOCALIDAD IZÚCAR DE MATAMOROS ASENTAMIENTO SANTIAGO MIHUACAN - 339661	IZÚCAR DE MATAMOROS	1,474,833.45	1,474,833.45	1,474,833.45	1,474,833.45	1,474,833.45	1,474,833.45	1,474,833.45	100.00%	100.00%	Metros lineales	362.00	
PUE22040218 1048	339694	I004-22R33059	CONSTRUCCION DE TECHADO EN AREA DE IMPARTICION DE EDUCACION FISICA EN PRIMARIA VICENTE GUERRERO CCT 21EPR0714E MUNICIPIO IZÚCAR DE MATAMOROS LOCALIDAD IZÚCAR DE MATAMOROS ASENTAMIENTO EL JARDIN - 339694	IZÚCAR DE MATAMOROS	2,455,754.07	2,455,754.07	2,455,754.07	2,455,754.07	2,455,754.07	2,455,754.07	2,455,754.07	100.00%	100.00%	Metros Cuadrados	523.60	
PUE22040218 1056	339708	I004-22R33063	CONSTRUCCION DE TECHADO EN AREA DE IMPARTICION DE EDUCACION FISICA EN PRIMARIA JS DE SEPTIEMBRE CCT 21DPR36305 MUNICIPIO IZÚCAR DE MATAMOROS LOCALIDAD IZÚCAR DE MATAMOROS ASENTAMIENTO FOVISSSTE - 339708	IZÚCAR DE MATAMOROS	2,359,944.34	2,359,944.34	2,359,944.34	2,359,944.34	2,359,944.34	2,359,944.34	2,359,944.34	100.00%	100.00%	Metros Cuadrados	507.73	
PUE22040218 1066	339750	I004-22R33065	CONSTRUCCION DE CALLE ADOQUIN EL CAMPAMENTO MUNICIPIO IZÚCAR DE MATAMOROS LOCALIDAD ASENTAMIENTO SANTA CRUZ COATLA - 339750	IZÚCAR DE MATAMOROS	983,376.72	983,376.72	983,376.72	983,376.72	983,376.72	983,376.72	983,376.72	100.00%	100.00%	Metros Cuadrados	815.69	FISMDF \$983,376.72
					664,590.09	664,590.09	664,590.09	664,590.09	664,590.09	664,590.09	664,590.09	100.00%	100.00%			Rendimientos Financieros por \$664,590.09

FORTAMUN-DF

FOLIO SISTEMA SHCP	No. MIDS	No. DE OBRA	NOMBRE DE OBRA O ACCIÓN	LOCALIDAD	APROBADO	MODIFICADO	MINISTRADO	COMPROMETIDO	DEVENGADO	EJERCIDO	PAGADO	AVANCE FÍSICO	AVANCE FINANCIERO	UNIDAD DE MEDIDA	CANTIDAD	OBSERVACIONES
PUE22030213 6025		1005-22R33021	CONSTRUCCIÓN DE GUARNICIONES, BANQUETAS Y ALUMBRADO PÚBLICO EN AVENIDA COQUIXTLAN MUNICIPIO IZÚCAR DE MATAMOROS LOCALIDAD IZÚCAR DE MATAMOROS ASENTAMIENTO SANTIAGO MAZATLA	IZÚCAR DE MATAMOROS	2,289,946.80	2,380,771.61	2,380,771.61	2,380,771.61	2,380,771.61	2,380,771.61	2,380,771.61	100.00%	100.00%	Metros Cuadrados	1,586.89	
TMP_PUE2204 02198764		1005-22R33031	REHABILITACIÓN DE ALUMBRADO PÚBLICO EN VARIAS CALLES MUNICIPIO IZÚCAR DE MATAMOROS LOCALIDAD IZÚCAR DE MATAMOROS ASENTAMIENTO SAN BERNARDINO	IZÚCAR DE MATAMOROS	1,714,556.27	1,714,556.27	1,714,556.27	1,714,556.27	1,714,556.27	1,714,556.27	1,714,556.27	100.00%	100.00%	Luminaria	123.00	
TMP_PUE2204 02199130		1005-22R33037	PROGRAMA DE BACHEO EMERGENTE EN TRAMOS AISLADOS POR DETERIORO, DESPRENDIMIENTO, DESGASTE Y AFECTACIONES POR CIRCULACIÓN VEHICULAR, LOCALIDAD IZÚCAR DE MATAMOROS, MUNICIPIO IZÚCAR DE MATAMOROS	IZÚCAR DE MATAMOROS	596,728.35	596,728.35	596,728.35	596,728.35	596,728.35	596,728.35	596,728.35	100.00%	100.00%	Metros Cuadrados	953.55	
PUE22030213 6028		1005-22R33039	AMPLIACIÓN DE ELECTRIFICACIÓN EN VARIAS CALLES DEL MUNICIPIO DE IZÚCAR DE MATAMOROS LOCALIDAD EL AGUACATE ASENTAMIENTO EL AGUACATE	EL AGUACATE	1,397,045.69	1,397,045.69	1,397,045.69	1,397,045.69	1,397,045.69	1,397,045.69	1,397,045.69	100.00%	100.00%	Metros lineales	789.00	
TMP_PUE2204 02199145		1005-22R33040	CONSTRUCCIÓN DE CALLE (CONCRETO) CHAPULTEPEC ENTRE CALLE 20 DE NOVIEMBRE Y CALLE CAÑON DE LOBOS MUNICIPIO IZÚCAR DE MATAMOROS LOCALIDAD IZÚCAR DE MATAMOROS ASENTAMIENTO CRUZ VERDE	IZÚCAR DE MATAMOROS	2,647,033.20	2,647,033.20	2,647,033.20	2,647,033.20	2,647,033.20	2,647,033.20	2,647,033.20	100.00%	100.00%	Metros Cuadrados	2,041.20	
TMP_PUE2204 02199155		1005-22R33042	REHABILITACIÓN DEL PARQUE DE LA ARTESANIA DEL BARRIO POLICROMADO DEL MUNICIPIO IZÚCAR DE MATAMOROS PUEBLA	IZÚCAR DE MATAMOROS	438,598.52	438,598.52	438,598.52	438,598.52	438,598.52	438,598.52	438,598.52	100.00%	100.00%	Metros Cuadrados	406.00	

FORTAMUN-DF

FOLIO SISTEMA SHCP	No. MIDS	No. DE OBRA	NOMBRE DE OBRA O ACCIÓN	LOCALIDAD	APROBADO	MODIFICADO	MINISTRADO	COMPROMETIDO	DEVENGADO	EJERCIDO	PAGADO	AVANCE FÍSICO	AVANCE FINANCIERO	UNIDAD DE MEDIDA	CANTIDAD	OBSERVACIONES
TMP_PUE2204 02199159		I005-22R33043	CONSTRUCCIÓN DE CALLEJÓN (ADOQUÍN) DEL BAYO ENTRE CALLE MARIANO ESCOBEDO Y CALLE FRANCISCO VILLA MUNICIPIO IZÚCAR DE MATAMOROS LOCALIDAD IZÚCAR DE MATAMOROS ASENTAMIENTO EL CALVARIO 2A SECCIÓN	IZÚCAR DE MATAMOROS	541,119.38	541,119.38	541,119.38	541,119.38	541,119.38	541,119.38	541,119.38	100.00%	100.00%	Metros Cuadrados	254.15	
TMP_PUE2204 02199223		I005-22R33045	CONSTRUCCIÓN DE CALLE (CONCRETO) PUENTE FERNANDO ENTRE CALLE AGUA AZUL Y CALLE MANANTIALES MUNICIPIO IZÚCAR DE MATAMOROS LOCALIDAD IZÚCAR DE MATAMOROS ASENTAMIENTO SAN MIGUEL IZÚCAR	IZÚCAR DE MATAMOROS	516,299.31	516,299.31	516,299.31	516,299.31	516,299.31	516,299.31	516,299.31	100.00%	100.00%	Metros Cuadrados	313.40	
TMP_PUE2204 02199233		I005-22R33049	AMPLIACIÓN DE ELECTRIFICACIÓN EN VARIAS CALLES DEL MUNICIPIO DE IZÚCAR DE MATAMOROS LOCALIDAD EL CARMEN ASENTAMIENTO EL CARMEN	EL CARMEN	310,905.82	310,905.82	310,905.82	310,905.82	310,905.82	310,905.82	310,905.82	100.00%	100.00%	Metros lineales	85.00	
TMP_PUE2204 02199240		I005-22R33052	REHABILITACIÓN DE CANAL PARA INFRAESTRUCTURA AGRÍCOLA MUNICIPIO IZÚCAR DE MATAMOROS LOCALIDAD SAN MATEO MATZACO ASENTAMIENTO SAN MATEO MATZACO	SAN MATEO MATZACO	2,511,676.49	2,511,676.49	2,511,676.49	2,511,676.49	2,511,676.49	2,511,676.49	1,255,838.25	100.00%	100.00%	Metros lineales	405.50	
TMP_PUE2204 02199247		I005-22R33053	CONSTRUCCIÓN DE MURO DE CONTENCIÓN EN CALLE ALDAMA ENTRE CALLE MARIANO MATAMOROS Y CALLE BUGAMBILIAS MUNICIPIO IZÚCAR DE MATAMOROS LOCALIDAD IZÚCAR DE MATAMOROS ASENTAMIENTO LA MAGDALENA	IZÚCAR DE MATAMOROS	1,129,851.18	1,129,851.18	1,129,851.18	1,129,851.18	1,129,851.18	1,129,851.18	1,129,851.18	100.00%	100.00%	Metros lineales	30.00	
TMP_PUE2204 02199258		I005-22R33055	CONSTRUCCIÓN DE TECHADO EN BIENES PÚBLICOS EN MUNICIPIO DE IZÚCAR DE MATAMOROS LOCALIDAD SAN MANUEL LA PAROTA ASENTAMIENTO SAN MANUEL LA PAROTA	SAN MANUEL LA PAROTA	2,339,658.97	2,339,658.97	2,339,658.97	2,339,658.97	2,339,658.97	2,339,658.97	2,339,658.97	100.00%	100.00%	Metros Cuadrados	484.79	

FORTAMUN-DF																
FOLIO SISTEMA SHCP	No. MIDS	No. DE OBRA	NOMBRE DE OBRA O ACCIÓN	LOCALIDAD	APROBADO	MODIFICADO	MINISTRADO	COMPROMETIDO	DEVENGADO	EJERCIDO	PAGADO	AVANCE FÍSICO	AVANCE FINANCIERO	UNIDAD DE MEDIDA	CANTIDAD	OBSERVACIONES
TMP_PUE2204 02199292		1005-22R33056	ADQUISICIÓN DE 3 PICK UP DOBLE CABINA EQUIPADAS COMO PATRULLA CON BALIZAMIENTO PARA SEGURIDAD PÚBLICA MUNICIPAL	IZÚCAR DE MATAMOROS	2,158,919.89	2,158,919.89	2,158,919.89	2,158,919.89	2,158,919.89	2,158,919.89	1,955,459.94	100.00%	100.00%	Patrulla	3.00	
TMP_PUE2204 02199302		1005-22R33057	CONSTRUCCIÓN DE PRIVADA (ADOQUIN) BENITO JUAREZ ENTRE CALLE JOSÉ ESPINOZA Y PRIVADA BENITO JUAREZ EN MUNICIPIO IZÚCAR DE MATAMOROS LOCALIDAD IZÚCAR DE MATAMOROS ASENTAMIENTO LOS ARCOS (LA JOYA)	IZÚCAR DE MATAMOROS	2,488,462.91	2,488,462.91	2,488,462.91	2,488,462.91	2,488,462.91	2,488,462.91	2,488,462.91	100.00%	100.00%	Metros Cuadrados	1,059.19	
TMP_PUE2204 02199362		1005-22R33060	CONSTRUCCIÓN DE CALLE (CONCRETO) NARCISO MENDOZA ENTRE CALLE MARIANO MATAMOROS Y CALLE FRANCISCO VILLA MUNICIPIO IZÚCAR DE MATAMOROS LOCALIDAD IZÚCAR DE MATAMOROS ASENTAMIENTO LOMAS DE ALGICHICA	IZÚCAR DE MATAMOROS	2,557,690.96	2,557,690.96	2,557,690.96	2,557,690.96	2,557,690.96	2,557,690.96	0.00	100.00%	100.00%	Metros Cuadrados	717.95	
TMP_PUE2204 02199376		1005-22R33061	REHABILITACIÓN DE CALLE (CONCRETO) MORELOS ENTRE CALLE FRANCISCO VILLA Y CALLE 16 DE SEPTIEMBRE MUNICIPIO IZÚCAR DE MATAMOROS LOCALIDAD IZÚCAR DE MATAMOROS ASENTAMIENTO EL EMPLEADO	IZÚCAR DE MATAMOROS	1,363,931.84	1,363,931.84	1,363,931.84	1,363,931.84	1,363,931.84	1,363,931.84	1,363,931.84	100.00%	100.00%	Metros Cuadrados	468.30	
TMP_PUE2204 02199389		1005-22R33062	REHABILITACION Y MANTENIMIENTO DE CAMINOS RURALES EN LAS LOCALIDADES DEL MUNICIPIO DE IZUCAR DE MATAMOROS PUEBLA	IZÚCAR DE MATAMOROS	2,492,523.33	2,492,523.33	2,492,523.33	2,492,523.33	2,492,523.33	2,492,523.33	1,664,328.32	100.00%	100.00%	Kilómetro	111.20	
TMP_PUE2204 02199402		1005-22R33067	ADQUISICIÓN DE 5 MOTOCICLETAS EQUIPADAS COMO PATRULLA CON BALIZAMIENTO PARA SEGURIDAD PÚBLICA MUNICIPAL	IZÚCAR DE MATAMOROS	923,655.80	923,655.80	923,655.80	923,655.80	923,655.80	923,655.80	805,552.90	100.00%	100.00%	Motopatruillas	5.00	

FORTAMUN-DF																
FOLIO SISTEMA SHCP	No. MIDS	No. DE OBRA	NOMBRE DE OBRA O ACCIÓN	LOCALIDAD	APROBADO	MODIFICADO	MINISTRADO	COMPROMETIDO	DEVENGADO	EJERCIDO	PAGADO	AVANCE FÍSICO	AVANCE FINANCIERO	UNIDAD DE MEDIDA	CANTIDAD	OBSERVACIONES
TMP_PUE2204 02199685		1005-22R33068	CONSTRUCCIÓN DE CALLE (ADOQUIN) DEL CAMPESINO ENTRE CALLE 16 DE SEPTIEMBRE Y CALLE SIN NOMBRE. MUNICIPIO IZÚCAR DE MATAMOROS LOCALIDAD AGUA ESCONDIDA	AGUA ESCONDIDA	905,195.64	905,195.64	905,195.64	905,195.64	905,195.64	905,195.64	0.00	100.00%	100.00%	Metros Cuadrados	839.40	
TMP_PUE2204 02199689		1005-22R33069	CONSTRUCCIÓN DE CALLE (ADOQUIN) REFORMA ENTRE CALLE EMILIANO ZAPATA Y CALLE EL MAIZ MUNICIPIO IZÚCAR DE MATAMOROS LOCALIDAD SAN JOSE LAS BOCAS	SAN JOSE LAS BOCAS	901,432.30	901,432.30	901,432.30	901,432.30	901,432.30	901,432.30	0.00	100.00%	100.00%	Metros Cuadrados	756.07	
TMP_PUE2204 02199698		1005-22R33070	CONSTRUCCIÓN DE CALLE (ADOQUIN) S DE MAYO ENTRE CALLE MIGUEL HIDALGO Y CALLE IGNACIO ZARAGOZA MUNICIPIO IZÚCAR DE MATAMOROS LOCALIDAD SANTA MARIA XUCHAPA ASENTAMIENTO SANTA MARIA XUCHAPA	SANTA MARIA XUCHAPA	600,545.29	600,545.29	600,545.29	600,545.29	600,545.29	600,545.29	0.00	100.00%	100.00%	Metros Cuadrados	497.05	
TMP_PUE2204 02199709		1005-22R33071	CONSTRUCCIÓN DE CALLE (ADOQUIN) GUADALUPE VICTORIA ENTRE CALLES HIDALGO Y CALLE INDEPENDENCIA MUNICIPIO IZÚCAR DE MATAMOROS LOCALIDAD SANTA MARIA XUCHAPA ASENTAMIENTO SANTA MARIA XUCHAPA	SANTA MARIA XUCHAPA	496,093.70	496,093.70	496,093.70	496,093.70	496,093.70	496,093.70	0.00	100.00%	100.00%	Metros Cuadrados	452.14	
TMP_PUE2204 02199719		1005-22R33072	CONSTRUCCIÓN DE PRIVADA (ADOQUIN) IGNACIO ZARAGOZA MUNICIPIO IZÚCAR DE MATAMOROS LOCALIDAD SANTA MARIA XUCHAPA ASENTAMIENTO SANTA MARIA XUCHAPA	SANTA MARIA XUCHAPA	292,458.96	292,458.96	292,458.96	292,458.96	292,458.96	292,458.96	0.00	100.00%	100.00%	Metros Cuadrados	251.04	
TMP_PUE2204 02199734		1005-22R33073	REHABILITACIÓN DE DRENAJE PLUVIAL EN CALLE REVOLUCION ENTRE CALLE VICTORIA Y CALLEION DE LA PAZ EN MUNICIPIO IZÚCAR DE MATAMOROS LOCALIDAD IZÚCAR DE MATAMOROS ASENTAMIENTO SANTA CRUZ TECOXCO	IZÚCAR DE MATAMOROS	2,064,947.69	2,064,947.69	2,064,947.69	2,064,947.69	2,064,947.69	2,064,947.69	0.00	100.00%	100.00%	Metros lineales	162.17	

FORTAMUN-DF

FOLIO SISTEMA SHCP	No. MIDS	Nº. DE OBRA	NOMBRE DE OBRA O ACCIÓN	LOCALIDAD	APROBADO	MODIFICADO	MINISTRADO	COMPROMETIDO	DEVENGADO	EJERCIDO	PAGADO	AVANCE FÍSICO	AVANCE FINANCIERO	UNIDAD DE MEDIDA	CANTIDAD	OBSERVACIONES
TMP_PUE2204 02199736		1005-22R33074	REHABILITACIÓN DE DRENAJE SANITARIO Y OBRAS COMPLEMENTARIAS DE CALLE REVOLUCIÓN ENTRE CALLE VICTORIA Y CALLE DE LA PAZ EN MUNICIPIO DE IZÚCAR DE MATAMOROS LOCALIDAD ASENTAMIENTO SANTA CRUZ TECOXCO	IZÚCAR DE MATAMOROS	1,799,808.14	1,799,808.14	1,799,808.14	1,799,808.14	1,799,808.14	1,799,808.14	0.00	100.00%	100.00%	Metros lineales	174.10	
TMP_PUE2204 02199749		1005-22R33075	REHABILITACIÓN DE ALUMBRADO PÚBLICO EN VARIAS CALLES DEL MUNICIPIO DE IZÚCAR DE MATAMOROS LOCALIDAD IZÚCAR DE MATAMOROS ASENTAMIENTO CALVARIO 1A SECCION	IZÚCAR DE MATAMOROS	977,447.77	977,447.77	977,447.77	977,447.77	977,447.77	977,447.77	0.00	100.00%	100.00%	Luminaria	71.00	



GOBIERNO DE
IZÚCAR
DE MATAMOROS

ENTIDAD FISCALIZADA:
MUNICIPIO DE IZUCAR DE MATAMOROS

CLAVE
21085

PERIÓDO:
CUARTO INFORME DEL EJERCICIO 2022

OBJETO:
**FOLIOS DE LOS INDICADORES DE LOS FONDOS
DE APORTACIONES FISDMDF Y FORTAMUNDF**

PERIÓDO REPORTADO:
4° TRIMESTRE

MÓDULO:
INDICADORES DE RESULTADOS



MUNICIPIO DE IZUCAR DE MATAMOROS PUEBLA
FORMATO BASE PARA LA VALIDACION EN EL SISTEMA DE RECURSOS FEDERALES TRANSFERIDOS (SRFT)
INDICADORES (AVANCE) 2022

FAIS MUNICIPAL Y DE LAS DEMARCACIONES TERRITORIALES DEL DISTRITO FEDERAL (FISM)								
Porcentaje de Otros Proyectos registrados en la MIDS								
Método de Cálculo	Periodo	PLANEADO			ALCANZADA			Justificación de Variaciones
		Meta Planeada	Numerador	Denominador	Meta Alcanzada	Numerador	Denominador	
(Sumatoria de otros proyectos registrados en la MIDS al trimestre correspondiente/ Sumatorias de proyectos totales registrados en la MIDS al trimestre correspondiente)*100	1er. Trimestre		0	0		0	0	No se registraron proyectos durante el trimestre por que el municipio se encontraba en la fase de planeación durante el periodo de Captura en MIDS
	2do. Trimestre	0.00000	0	10	0.00	0	2	No se registraron proyectos durante el trimestre por que el municipio se encontraba en la fase de planeación durante el periodo de Captura en MIDS
	3er. Trimestre	0.00000	0	20	0.00	0	10	No se registraron proyectos durante el trimestre por que el municipio se encontraba en la fase de planeación durante el periodo de Captura en MIDS
	4to. Trimestre	0.00000	0	29	0.00	0	37	No se planearon proyectos durante el trimestre
Porcentaje de Proyectos de contribución directa registrados en la MIDS								
Método de Cálculo	Periodo	PLANEADO			ALCANZADA			Justificación de Variaciones
		Meta Planeada	Numerador	Denominador	Meta Alcanzada	Numerador	Denominador	
(Sumatoria de proyectos de contribución directa registrados en la MIDS al trimestre correspondiente/ Sumatorias de proyectos totales registrados en la MIDS al trimestre correspondiente)*100	1er. Trimestre		0	0		0	0	No se registraron proyectos durante el trimestre por que el municipio se encontraba en la fase de planeación durante el periodo de Captura en MIDS
	2do. Trimestre	30.00000	3	10	50.00	1	2	Los demás proyectos fueron autorizados posterior al cierre del periodo de captura de la MIDS
	3er. Trimestre	30.00000	6	20	60.00	6	10	Los demás proyectos fueron autorizados posterior al cierre del periodo de captura de la MIDS (04/09/2022)
	4to. Trimestre	31.03448	9	29	59.46	22	37	Adecuaciones normativas que impactan en las acciones del Programa presupuestal.
Porcentaje de proyectos complementarios registrados en la MIDS								
Método de Cálculo	Periodo	PLANEADO			ALCANZADA			Justificación de Variaciones
		Meta Planeada	Numerador	Denominador	Meta Alcanzada	Numerador	Denominador	
(Sumatoria de proyectos complementarios registrados en la MIDS al trimestre correspondiente/ Sumatorias de proyectos totales registrados en la MIDS al trimestre correspondiente)*100	1er. Trimestre		0	0		0	0	No se registraron proyectos durante el trimestre por que el municipio se encontraba en la fase de planeación durante el periodo de Captura en MIDS
	2do. Trimestre	70.00000	7	10	50.00	1	2	Los demás proyectos fueron autorizados posterior al cierre del periodo de captura de la MIDS
	3er. Trimestre	70.00000	14	20	40.00	4	10	Los demás proyectos fueron autorizados posterior al cierre del periodo de captura de la MIDS (04/09/2022)
	4to. Trimestre	68.96552	20	29	40.54	15	37	Adecuaciones normativas que impactan en las acciones del Programa presupuestal.

Ciclo	Periodo	Trimestre	Entidad Federativa	Municipio	Ramo	Unidad	Programa Presupuestario	Nombre del Grupo Presupuestario	Función	Subsección Institucional	Actividad Institucional	Clave del Indicador	Nombre del Indicador	Definición del Indicador	Método de Cálculo	Nivel del Indicador	Frecuencia de Medición	Unidad de Medida	Tipo	Dimensión del Indicador	Sentido programado	Meta programada	Justificación	Detalle	Realizado en el Periodo	Justificación	Detalle	Avance (%)	Flujo	Validado
2022	4	4	Puebla	Ixcatepec de Matamoros	33 - Aportaciones Federales para Entidades Federativas y Municipios	416 - Dirección General de Programación y Presupuesto	8004 - Programa de Apoyos a Municipios	2 - Desarrollo Social	Vivienda y Servicios a la Comunidad	5 - Fondo de Aportaciones para la Infraestructura Social	169354 - Porcentaje de proyectos concluidos en la MIDS	169354 - Porcentaje de proyectos concluidos en la MIDS	Permite conocer el número de proyectos concluidos en la MIDS al correspondiente trimestre de elaboración, proyectos urbanización, totales en la MIDS al trimestre siguiente y que han sido registrados en la MIDS para su operación durante el año. La clasificación de proyectos de	Sumatoria de proyectos de complementación en la MIDS al trimestre correspondiente	Actividad	Trimestral	Porcentaje	Eficacia	Decreciente	68.96552	40.54054	170.11	Adecuaciones normativas que impactan en las acciones del Programa presupuestal	40.54054	68.96552	Adecuaciones normativas que impactan en las acciones del Programa presupuestal	170.11	Validado	Validado	
2022	4	4	Puebla	Ixcatepec de Matamoros	33 - Aportaciones Federales para Entidades Federativas y Municipios	416 - Dirección General de Programación y Presupuesto	8004 - Programa de Apoyos a Municipios	2 - Desarrollo Social	Vivienda y Servicios a la Comunidad	5 - Fondo de Aportaciones para la Infraestructura Social	169772 - Porcentaje de proyectos concluidos en la MIDS	169772 - Porcentaje de proyectos concluidos en la MIDS	Permite conocer el número de proyectos concluidos en la MIDS al correspondiente trimestre de elaboración, proyectos urbanización, totales en la MIDS al trimestre siguiente y que han sido registrados en la MIDS para su operación durante el año. La clasificación de proyectos de	Sumatoria de proyectos de complementación en la MIDS al trimestre correspondiente	Actividad	Trimestral	Porcentaje	Eficacia	Acrescente	31.03448	59.45946	191.59	Adecuaciones normativas que impactan en las acciones del Programa presupuestal	59.45946	31.03448	Adecuaciones normativas que impactan en las acciones del Programa presupuestal	191.59	Validado	Validado	
2022	4	4	Puebla	Ixcatepec de Matamoros	33 - Aportaciones Federales para Entidades Federativas y Municipios	416 - Dirección General de Programación y Presupuesto	8004 - Programa de Apoyos a Municipios	2 - Desarrollo Social	Vivienda y Servicios a la Comunidad	5 - Fondo de Aportaciones para la Infraestructura Social	170586 - Porcentaje de proyectos concluidos en la MIDS	170586 - Porcentaje de proyectos concluidos en la MIDS	Permite conocer el número de proyectos concluidos en la MIDS al correspondiente trimestre de elaboración, proyectos urbanización, totales en la MIDS al trimestre siguiente y que han sido registrados en la MIDS para su operación durante el año. La clasificación de proyectos de	Sumatoria de proyectos de complementación en la MIDS al trimestre correspondiente	Actividad	Trimestral	Porcentaje	Eficacia	Decreciente	0	0	100	Otras causas que no se planearon proyectos en este trimestre.	0	0	Otras causas que no se planearon proyectos en este trimestre.	100	Validado	Validado	





MUNICIPIO DE IZUCAR DE MATAMOROS PUEBLA
FORMATO BASE PARA LA VALIDACION EN EL SISTEMA DE RECURSOS FEDERALES TRANSFERIDOS (SRFT)
INDICADORES (AVANCE) 2022

FONDO DE APORTACIONES PARA EL FORTALECIMIENTO DE LOS MUNICIPIOS (FORTAMUN)								
Porcentaje de recursos FORTAMUN recibidos por municipios y demarcaciones territoriales de la Ciudad de México								
Método de Cálculo	Período	PLANEADO			ALCANZADA			Justificación de Variaciones
		Meta Planeada	Numerador	Denominador	Meta Alcanzada	Numerador	Denominador	
(Recursos transferidos del FORTAMUN al municipio o demarcación territorial de la Ciudad de México/ Monto anual aprobado del FORTAMUN en el municipio o demarcación territorial de la Ciudad de México) *100	1er. Trimestre	16.66667	10322894.8	61937369.0	16.66667	10322894.76	61937369.0	Meta Alcanzada
	2do. Trimestre	41.66667	25807237.0	61937369.0	41.66667	25807237.02	61937369.0	Meta Alcanzada
	3er. Trimestre	66.66667	41291579.3	61937369.0	66.66667	41291579.28	61937369.0	Meta Alcanzada
	4to. Trimestre	100.00000	61937369.0	61937369.0	100.00000	61937369.0	61937369.0	Meta Alcanzada
Índice de Aplicación Prioritaria de Recursos								
Método de Cálculo	Período	PLANEADO			ALCANZADA			Justificación de Variaciones
		Meta Planeada	Numerador	Denominador	Meta Alcanzada	Numerador	Denominador	
((Gasto ejercido en Obligaciones Financieras + Gasto ejercido en Pago por Derechos de Agua + Gasto ejercido en Seguridad Pública + Gasto ejercido en Inversión) / (Gasto total ejercido del FORTAMUN DF)) * 100	4to. Trimestre	100.00000	61937369.0	61937369.0	100.00000	61937369.0	61937369.0	Meta Alcanzada
Índice en el Ejercicio de Recursos								
Método de Cálculo	Período	PLANEADO			ALCANZADA			Justificación de Variaciones
		Meta Planeada	Numerador	Denominador	Meta Alcanzada	Numerador	Denominador	
(Gasto ejercido del FORTAMUN DF por el municipio o demarcación territorial / Monto anual aprobado del FORTAMUN DF al municipio o demarcación territorial) *100	1er. Trimestre	6.83400	4232801.5	61937369.0	6.83400	4232801.49	61937369.00	Meta Alcanzada
	2do. Trimestre	41.66667	25807237.0	61937369.0	27.72764	17173772.75	61937369.0	Las acciones se encuentran en proceso de aprobación para su ejecución
	3er. Trimestre	66.66667	41291579.3	61937369.0	36.41187	22552556.41	61937369.0	El recurso aprobado se encuentra en etapa de Adjudicación, por lo que durante el periodo de revisión aun no se ha reportado como
	4to. Trimestre	100.00000	61937369.0	61937369.0	100.00000	61937369.0	61937369.0	Meta Alcanzada
Índice de Dependencia Financiera								
Método de Cálculo	Período	PLANEADO			ALCANZADA			Justificación de Variaciones
		Meta Planeada	Numerador	Denominador	Meta Alcanzada	Numerador	Denominador	
(Recursos ministrados del FORTAMUN DF al municipio o demarcación territorial / Ingresos propios registrados por el municipio o demarcación territorial del Distrito Federal)	2do. Trimestre	1.73088	25807237.0	14909918.3	0.94969	25807237.02	27174268.78	Existió un incremento de los Ingresos Propios registrados por el Municipio contra lo Planeado
	4to. Trimestre	2.07705	61937369.0	29819836.6	1.48073	61937369.0	41828891.33	Existió un incremento de los Ingresos Propios registrados por el Municipio contra lo Planeado
Tasa de variación del ingreso disponible del municipio o demarcación territorial de la Ciudad de México								
Método de Cálculo	Período	PLANEADO			ALCANZADA			Justificación de Variaciones
		Meta Planeada	Numerador	Denominador	Meta Alcanzada	Numerador	Denominador	
[[Ingreso disponible municipal o de la demarcación territorial de la Ciudad de México en el año t / Ingreso disponible municipal o de la demarcación territorial de la Ciudad de México del año t-1]-1]*100	4to Trimestre	-14.20575	112298417.1	130892713.9	14.78628	157907733.4	137566728.0	Existió un incremento de los Ingresos disponibles del Municipio contra lo Planeado

Ciclo	Periodo	Trimestre	Entidad Federativa	Municipio	Ramo	Unidad	Programa Presupuestario	Nombre del Programa Presupuestario	Grupo Funcional	Función	Subsección	Actividad Institucional	Clave del Indicador	Nombre del Indicador	Definición del Indicador	Método de Cálculo	Nivel del Indicador	Frecuencia de Medición	Unidad de Medida	Tipo	Dimensión del Indicador	Estado	Meta programada	Justificación	Detalle	Realizado en el Periodo	Justificación	Detalle	Avance (%)	Validado
2022	4	4	Puebla	Izúcar de Matamoros	33 - Aportaciones Federales para Entidades Federativas y Municipios	416 - Dirección General de Programación y Presupuesto	8005	FORTAMUN	2 - Desarrollo Social	2 - Vivienda y Servicios a la Comunidad	7 - Desarrollo Regional	6 - Fondo de Aportaciones para el Fomento Municipal	173169	Tasa de variación del ingreso municipal o demarcación territorial de la Ciudad de México	Este indicador muestra la variación del ingreso municipal o demarcación territorial de la Ciudad de México en el periodo de un año. El ingreso municipal o demarcación territorial de la Ciudad de México se refiere al monto de los recursos fiscales que recibe el municipio o demarcación territorial de la Ciudad de México.	Propósito Anual	Acendente	Porcentaje	Estratégico	Eficiencia	Acendente	14,20575	Derivado por el CIDEA del Covid 19 con el objetivo de disminuir los ingresos de manera considerable, por lo que se considera una reducción por la pérdida de estabilidad económica de la zona.	Derivado por el CIDEA del Covid 19 con el objetivo de disminuir los ingresos de manera considerable, por lo que se considera una reducción por la pérdida de estabilidad económica de la zona.	Existió un incremento de los ingresos registrados por el Municipio contra lo Planeado	14,78628	104.09	Validado		
2022	4	4	Puebla	Izúcar de Matamoros	33 - Aportaciones Federales para Entidades Federativas y Municipios	416 - Dirección General de Programación y Presupuesto	8005	FORTAMUN	2 - Desarrollo Social	2 - Vivienda y Servicios a la Comunidad	7 - Desarrollo Regional	6 - Fondo de Aportaciones para el Fomento Municipal	174145	Índice de eficiencia de los recursos	Del monto (Gasto) autorizado por el FORTAMUN para el municipio o demarcación territorial de la Ciudad de México, este indicador muestra el porcentaje de recursos que se reportó.	Propósito Trimestral	Acendente	Porcentaje	Gratón	Eficiencia	Acendente	100	100	100	100	100	100	100	100	Validado
2022	4	4	Puebla	Izúcar de Matamoros	33 - Aportaciones Federales para Entidades Federativas y Municipios	416 - Dirección General de Programación y Presupuesto	8005	FORTAMUN	2 - Desarrollo Social	2 - Vivienda y Servicios a la Comunidad	7 - Desarrollo Regional	6 - Fondo de Aportaciones para el Fomento Municipal	174452	Índice de Dependencia Financiera	Del total de los ingresos propios del municipio o demarcación territorial de la Ciudad de México, este indicador muestra la relación con los recursos del FORTAMUN, México.	Propósito Semestral	Decreciente	Otra	Estratégico	Eficiencia	Decreciente	2,07705	2,07705	14,8073	Existió un incremento de los ingresos registrados por el Municipio contra lo Planeado	140,127	Validado			



Ciclo	Periodo	Trimestre	Entidad Federativa	Municipio	Ramo	Unidad	Programa Presupuestario	Nombre del Programa Presupuestario	Grupo Funcional	Función	Subsección	Actividad Institucional	Clase del Indicador	Nombre del Indicador	Definición del Indicador	Método de Cálculo	Nivel del Indicador	Frecuencia de Medición	Unidad de Medida	Tipo	Dimensión del Indicador	Sentido	Meta programada	Justificación	Detalle	Realizado en el Periodo	Justificación	Detalle	Avance (%)	Prácticamente
2022	4	4	Puebla	Izúcar de Matamoros	33 - Aportaciones Federales para Entidades Federativas y Municipios - A	416 - Dirección General de Programación y Presupuesto	8005	FORTAMIN 2 - Desarrollo Social	2 - Desarrollo Social	2 - Vivienda y Servicios a la Comunidad	7 - Desarrollo Regional	6 - Fondo de Aportaciones para el Fortalecimiento de los Municipios y Demarcaciones con Encabezamiento del Distrito Federal	17458	Índice de Aplicación Prioritaria de Recursos	Mide la aplicación prioritaria de Obligaciones financieras del Gasto conforme a lo dispuesto en la Ley de Coordinación Agua - Gasto y el acuerdo de acuerdo con el gasto que representa mayores inversiones / gastos para la población, basándose en la expectativa de registrar un incremento en el gasto para los destinos.	((Gasto ejercido en obligaciones de Obligaciones financieras del Gasto) / (Gasto ejercido del FORTAMIN)) * 100	Componente Anual	Porcentaje	Eficacia	Estratégico	Ascendente	100		Detalle	100		Detalle	100	Validado	
2022	4	4	Puebla	Izúcar de Matamoros	33 - Aportaciones Federales para Entidades Federativas y Municipios - A	416 - Dirección General de Programación y Presupuesto	8005	FORTAMIN 2 - Desarrollo Social	2 - Desarrollo Social	2 - Vivienda y Servicios a la Comunidad	7 - Desarrollo Regional	6 - Fondo de Aportaciones para el Fortalecimiento de los Municipios y Demarcaciones con Encabezamiento del Distrito Federal	17459	Porcentaje de recursos recibidos por el municipio o demarcación de la Ciudad de México	Del monto asignado de recursos recibidos por el municipio o demarcación de la Ciudad de México, este indicador muestra el porcentaje FORTAMIN transferido al municipio o demarcación territorial de la Ciudad de México/100	(Recursos recibidos de FORTAMIN al municipio o demarcación de la Ciudad de México / Monto anual aprobado del FORTAMIN transferido al municipio o demarcación territorial de la Ciudad de México) * 100	Componente Trimestral	Porcentaje	Gestión	Eficacia	Ascendente	100		Detalle	100		Detalle	100	Validado	

